

AFP CRECER
Balance General
 Al 28 de Febrero del 2021
 RD\$

ACTIVO		3,072,462,717
ACTIVO DISPONIBLE		94,070,938
Efectivo	287,801	
Cuentas Corrientes Instituciones Financieras	93,783,137	
CUENTAS POR COBRAR		395,291,436
Cuentas por Cobrar Fondos de Pensiones	137,183,414	
Otras Cuentas por Cobrar	258,108,022	
INVERSIONES		268,061,582
Inversiones - Sector Público	251,948,794	
Inversiones Instituciones Financieras	5,630,189	
Inversiones - Empresas	10,482,600	
Otras Inversiones	0	
GARANTÍA DE RENTABILIDAD		1,570,816,708
Garantía de Rentabilidad	1,570,816,708	
ACTIVOS FIJOS		173,912,390
Mobiliario y Equipos	118,408,276	
Construcciones y Mejoras en Proceso	98,000,073	
Mejoras en Propiedades Arrendadas	40,859,402	
(Depreciación Acumulada de Activos Fijos)	-83,355,361	
OTROS ACTIVOS		570,309,662
Pagos Anticipados	552,493,395	
Impuesto Sobre la Renta Diferido	12,477,843	
Gastos Diferidos	75,402	
Bienes Diversos	5,263,022	
TOTAL ACTIVO		3,072,462,717
Cuentas de Orden (Debe)		157,105,271,807
Activos de los Fondos Administrados	157,105,271,807	



PASIVO		1,714,403,012
PASIVO CORRIENTE		684,403,012
Cuentas por Pagar Fondos de Pensiones	8,696,431	
Cuentas por Pagar Compañías de Seguros	2,161,774	
Cuentas por Pagar Relacionadas	23,503,123	
Cotizaciones al Sistema Dominicano de Seguridad Social p	3,076,339	
Acreedores Diversos	164,796,055	
Provisiones	482,169,290	
PASIVO A LARGO PLAZO		1,030,000,000
Documentos por Pagar Empresas Relacionadas	1,030,000,000	
Provisiones	0	
TOTAL PASIVO		1,714,403,012
PATRIMONIO		1,358,059,705
CAPITAL EN CIRCULACION		235,950,000
Capital	235.950.000	
APORTES PATRIMONIALES NO CAPITALIZADOS		0
Primas sobre Acciones	0	
RESERVAS PATRIMONIALES		23,595,000
Reservas Obligatorias	23,595,000	
RESULTADOS ACUMULADOS DE EJERCICIOS ANTERIORES		954,049,537
Utilidades por Aplicar	954,049,537	
RESULTADOS DEL EJERCICIO		144,465,169
Beneficios (Pérdidas) del Ejercicio	144,465,169	
TOTAL PATRIMONIO		1,358,059,705
TOTAL PASIVO Y PATRIMONIO		3,072,462,717
Cuentas de Orden (Haber)		157,105,271,807
Contracuenta de los Activos de los Fondos Administrados	157,105,271,807	



Héctor José Rizek
 Héctor José Rizek
 Presidente Ejecutivo

José Carrero
 José Carrero
 VP Finanzas y Riesgos

Celso Marte Deschamps
 Celso Marte Deschamps
 Gerente de Contabilidad



AFP CRECER
Estado de Resultados
 Periodo 01 de Enero 2021 - 28 de Febrero 2021
RD\$

INGRESOS		332,506,887
INGRESOS OPERACIONALES		277,211,089
Comisión Mensual Administrativa	607,875	
Comisión Anual Complementaria	0	
Comisión Anual por Saldo Administrado	276,603,214	
Intereses por Retrasos	0	
INGRESOS FINANCIEROS		55,014,528
Intereses Ganados	2,260,553	
Dividendos Ganados	0	
Rendimiento Garantía de Rentabilidad	37,657,833	
Otros Ingresos Financieros	15,096,143	
INGRESOS EXTRAORDINARIOS		281,269
Ingresos Extraordinarios	281,269	
TOTAL INGRESOS		332,506,887
GASTOS		135,331,662
GASTOS OPERACIONALES		85,333,704
Gastos del Personal de Ventas	23,688,414	
Gastos del Personal Administrativo	40,749,327	
Gastos por Servicios Externos	20,895,963	
GASTOS GENERALES		31,939,866
Gastos de Traslados y Comunicaciones	3,487,560	
Gastos de Infraestructura	12,176,906	
Gastos Diversos	16,275,401	
GASTOS FINANCIEROS		17,905,319
Intereses por Financiamiento	0	
Otros Gastos Financieros	17,905,319	
GASTOS EXTRAORDINARIOS		152,773
Gastos Extraordinarios	152,773	
RESULTADO ANTES DE IMPUESTO SOBRE LA RENTA		197,175,224
IMPUESTO SOBRE LA RENTA		52,710,056
Impuestos sobre Resultados	52,710,056	
RESULTADO DEL EJERCICIO		144,465,169




 Héctor José Rizek
 Presidente Ejecutivo


 José Carrero
 VP Finanzas y Riesgos


 Celso Marte Deschamps
 Gerente de Contabilidad


AFP CRECER
Estado de Resultados
 Periodo 01 de Febrero 2021 - 28 de Febrero 2021
RD\$

INGRESOS		179,684,314
INGRESOS OPERACIONALES		137,146,705
Comisión Mensual Administrativa	352,068	
Comisión Anual Complementaria	0	
Comisión Anual por Saldo Administrado	136,794,637	
Intereses por Retrasos	0	
INGRESOS FINANCIEROS		42,382,705
Intereses Ganados	522,010	
Dividendos Ganados	0	
Rendimiento Garantía de Rentabilidad	26,813,057	
Otros Ingresos Financieros	15,047,638	
INGRESOS EXTRAORDINARIOS		154,903
Ingresos Extraordinarios	154,903	
TOTAL INGRESOS		179,684,314
GASTOS		69,518,192
GASTOS OPERACIONALES		45,440,180
Gastos del Personal de Ventas	12,318,778	
Gastos del Personal Administrativo	21,812,775	
Gastos por Servicios Externos	11,308,627	
GASTOS GENERALES		14,120,296
Gastos de Traslados y Comunicaciones	557,560	
Gastos de Infraestructura	5,009,896	
Gastos Diversos	8,552,840	
GASTOS FINANCIEROS		9,903,047
Intereses por Financiamiento	0	
Otros Gastos Financieros	9,903,047	
GASTOS EXTRAORDINARIOS		54,669
Gastos Extraordinarios	54,669	
RESULTADO ANTES DE IMPUESTO SOBRE LA RENTA		110,166,122
IMPUESTO SOBRE LA RENTA		29,654,842
Impuestos sobre Resultados	29,654,842	
RESULTADO DEL EJERCICIO		80,511,280




 Héctor José Rizek
 Presidente Ejecutivo


 José Carrero
 VP Finanzas y Riesgos


 Celso Marte Deschamps
 Gerente de Contabilidad

AFP CRECER

Estado de Cambios en el Patrimonio

Período 01 de Febrero 2021 - 28 de Febrero 2021

RD\$

	APORTES PATRIMONIALES		RESERVAS PATRIMONIALES	RESULTADOS ACUMULADOS	RESULTADOS DEL EJERCICIO	TOTAL
	CAPITAL EN CIRCULACION	CAPITALIZADOS				
Saldo al Inicio del Período	235,950,000	0	23,595,000	0	954,049,537	1,213,594,537
Capitalización Resultados del Período Anterior				954,049,537	(954,049,537)	0
Dividendos Pagados				0		0
Aumento (Disminución) del Capital Social						
Variación en Aportes para Incrementos de Capital						
Incremento de la Reserva Legal						0
Incremento en Otras Reservas						0
Otros						0
Resultados del Ejercicio				144,465,169	144,465,169	144,465,169
Saldo al Final del Período	235,950,000	0	23,595,000	954,049,537	144,465,169	1,366,059,705



[Signature]
Hector José Rizek
Presidente Ejecutivo



[Signature]
José Carrero
VP Finanzas y Riesgos


[Signature]
Celso Marte Deschamps
Gerente de Contabilidad

AFP CRECER
Determinación Patrimonio Neto
Al 28/02/2021

<u>CODIGO</u>	<u>RUBRO</u>	<u>OPERADOR</u>	<u>EN RD\$</u>
1.000	Total Patrimonio Contable al 28/02/2021	+/-	1,358,059,705
2.000	Operaciones con empresas vinculadas a la AFP de corto plazo	-	11,356,278
3.000	Operaciones con empresas vinculadas a la AFP de largo plazo	-	-
4.000	Inversiones en empresas vinculadas a la AFP	-	-
5.000	Patrimonio Neto	=	1,346,703,427
6.000	Capital Mínimo Exigido		676,335,680
7.000	Superávit o (Déficit) de Capital Mínimo		670,367,747
8.000	Número Total de Afiliados a la AFP		1,241,772


 Hipólito Ryzek
 Presidente Ejecutivo


 José Carrero
 VP Finanzas y Resgos


 Celso Marre Deschamps
 Gerente de Contabilidad



AFP CRECER
Estado de Flujos de Efectivo
 Período 01 de Enero 2021 - 28 de Febrero 2021
 RD\$

Efectivo por Actividades de Operación:	
Resultado Neto del ejercicio	144,465,169
Abonos (Cargos) a resultados que no generan flujo de efect	81,690,351
Intereses devengados y no cobrados	0
Provisiones y Previsiones	80,084,719
Depreciación del activo fijo	1,605,632
Amortización de gastos diferidos	0
Total Efectivo por Resultado Ejercicio	226,155,519
Cambios en Activos y Pasivos	
(Incremento) Disminución en cuentas por cobrar	30,192,727
(Incremento) Disminución en Garantía de Rentabilidad	(46,651,427)
(Incremento) Disminución en Pagos Anticipados	(81,074,813)
(Incremento) Disminución en Gastos Diferidos	3,604
(Incremento) Disminución en Otros Activos Corrientes	467,666
Incremento (Disminución) en cuentas comerciales por paga	(56,092,446)
Incremento (Disminución) en Deudas Fiscales y Sociales	(2,339,128)
Incremento (Disminución) en Otros Pasivos	5,665,342
Total Efectivo por Actividad de Operación	76,327,044
Efectivo por Actividades de Inversión	
Ventas (Compras) Activos Fijos	(39,411,334)
Retiro (Colocación) en Inversión Temporal y Permanent	(32,718,200)
Total Efectivo por Actividades de Inversión	(72,129,535)
Flujo de Efectivo Originado en Actividades de Financiamiento	
Aportes de Capital	0
Dividendos Pagados	0
Incremento (disminución) deudas a corto plazo (pago netos)	0
Incremento de deudas a largo plazo	0
Pago Deudas a largo plazo	0
Flujos de efectivo provisto (usado) actividad de financiamiento	0
Aumento (Disminución) Neto en el Efectivo	4,197,510
Disponibilidades al inicio del ejercicio	89,873,429
Disponibilidades al cierre del ejercicio	94,070,938



[Signature]
 Héctor José Rizek
 Presidente Ejecutivo

[Signature]
 José Carrero
 VP Finanzas y Riesgos

[Signature]
 Celso Marte Deschamps
 Gerente de Contabilidad


AFP CRECER
Estado de Flujos de Efectivo
 Período 01 de Febrero - 28 de Febrero 2021
 RD\$

Efectivo por Actividades de Operación:		
Resultado Neto del ejercicio	80,511,280	
Abonos (Cargos) a resultados que no generan flujo de efect	36,749,337	
Intereses devengados y no cobrados	0	
Provisiones y Previsiones	35,918,356	
Depreciación del activo fijo	830,981	
Amortización de gastos diferidos	0	
Total Efectivo por Resultado Ejercicio		117,260,618
Cambios en Activos y Pasivos		
(Incremento) Disminución en cuentas por cobrar	20,742,357	
(Incremento) Disminución en Garantía de Rentabilidad	(29,846,651)	
(Incremento) Disminución en Pagos Anticipados	(41,876,784)	
(Incremento) Disminución en Gastos Diferidos	1,802	
(Incremento) Disminución en Otros Activos Corrientes	1,502	
Incremento (Disminución) en cuentas comerciales por paga	(4,940,841)	
Incremento (Disminución) en Deudas Fiscales y Sociales	742,538	
Incremento (Disminución) en Otros Pasivos	(1,214,034)	
Total Efectivo por Actividad de Operación		60,870,509
Efectivo por Actividades de Inversión		
Ventas (Compras) Activos Fijos	(32,059,125)	
Retiro (Colocación) en Inversión Temporal y Permanent	(40,281,026)	
Total Efectivo por Actividades de Inversión		(72,340,151)
Flujo de Efectivo Originado en Actividades de Financiamiento		
Aportes de Capital	0	
Dividendos Pagados	0	
Incremento (disminución) deudas a corto plazo (pago netos)	0	
Incremento de deudas a largo plazo	0	
Pago Deudas a largo plazo	0	
Flujos de efectivo provisto (usado) actividad de financiamiento		0
Aumento (Disminución) Neto en el Efectivo		(11,469,643)
Disponibilidades al inicio del ejercicio		105,540,581
Disponibilidades al cierre del ejercicio		94,070,938




 Héctor José Rizek
 Presidente Ejecutivo


 José Carrero
 VP Finanzas y Riesgos


 Celso Marte Deschamps
 Gerente de Contabilidad