

AFP CRECER
Balance General
Al 31 de Mayo de 2022
RD\$

| | | |
|--|-----------------|------------------------|
| ACTIVO | | 2,528,126,070 |
| ACTIVO DISPONIBLE | | 28,075,603 |
| Efectivo | 275,039 | |
| Cuentas Corrientes Instituciones Financieras | 27,800,565 | |
| CUENTAS POR COBRAR | | 190,163,160 |
| Cuentas por Cobrar Fondos de Pensiones | 181,257,855 | |
| Otras Cuentas por Cobrar | 8,905,305 | |
| INVERSIONES | | 22,812,847 |
| Inversiones - Sector Público | 0 | |
| Inversiones Instituciones Financieras | 5,758,946 | |
| Inversiones - Empresas | 17,053,900 | |
| Otras Inversiones | 0 | |
| GARANTÍA DE RENTABILIDAD | | 1,883,932,870 |
| Garantía de Rentabilidad | 1,883,932,870 | |
| ACTIVOS FIJOS | | 169,350,392 |
| Mobiliario y Equipos | 118,254,638 | |
| Construcciones y Mejoras en Proceso | 0 | |
| Mejoras en Propiedades Arrendadas | 166,741,177 | |
| (Depreciación Acumulada de Activos Fijos) | (115,645,422) | |
| OTROS ACTIVOS | | 233,791,198 |
| Pagos Anticipados | 214,606,651 | |
| Impuesto Sobre la Renta Diferido | 13,572,895 | |
| Gastos Diferidos | 48,369 | |
| Bienes Diversos | 5,563,283 | |
| TOTAL ACTIVO | | 2,528,126,070 |
| Cuentas de Orden (Debe) | | 188,282,397,057 |
| Activos de los Fondos Administrados | 188,282,397,057 | |



| | | |
|--|-----------------|------------------------|
| PASIVO | | 1,363,934,716 |
| PASIVO CORRIENTE | | 333,934,716 |
| Cuentas por Pagar Fondos de Pensiones | 3,614,208 | |
| Cuentas por Pagar Compañías de Seguros | 555 | |
| Cuentas por Pagar Relacionadas | 94,862 | |
| Cotizaciones al Sistema Dominicano de Seguridad Social p | 3,956,011 | |
| Acreedores Diversos | 107,409,753 | |
| Provisiones | 218,859,328 | |
| PASIVO A LARGO PLAZO | | 1,030,000,000 |
| Provisiones | 0 | |
| Otros documentos por pagar a largo plazo | 1,030,000,000 | |
| TOTAL PASIVO | | 1,363,934,716 |
| PATRIMONIO | | 1,164,191,354 |
| CAPITAL EN CIRCULACION | | 235,950,000 |
| Capital | 235,950,000 | |
| APORTES PATRIMONIALES NO CAPITALIZADOS | | 0 |
| Primas sobre Acciones | 0 | |
| RESERVAS PATRIMONIALES | | 23,595,000 |
| Reservas Obligatorias | 23,595,000 | |
| RESULTADOS ACUMULADOS DE EJERCICIOS ANTERIORES | | 517,177,395 |
| Utilidades por Aplicar | 517,177,395 | |
| RESULTADOS DEL EJERCICIO | | 387,468,959 |
| Beneficios (Pérdidas) del Ejercicio | 387,468,959 | |
| TOTAL PATRIMONIO | | 1,164,191,354 |
| TOTAL PASIVO Y PATRIMONIO | | 2,528,126,070 |
| Cuentas de Orden (Haber) | | 188,282,397,057 |
| Contracuenta de los Activos de los Fondos Administrados | 188,282,397,057 | |




Héctor José Rizek
 Presidente Ejecutivo


José Carrero
 VP Finanzas y Riesgos


Celso Marte Deschamps
 Gerente de Contabilidad


RECEBIDO
 SUPERINTENDENCIA DE PENSIONES
 09 JUN 2022
 Por: _____

AFP CRECER
Estado de Cambios en el Patrimonio
 Periodo 01 de Enero 2022 - 31 de Mayo 2022
 RD\$

| | CAPITAL EN CIRCULACION | APORTES PATRIMONIALES NO CAPITALIZADOS | RESERVAS PATRIMONIALES | RESULTADOS ACUMULADOS | RESULTADOS DEL EJERCICIO | TOTAL |
|--|------------------------|--|------------------------|-----------------------|--------------------------|----------------------|
| Saldo al Inicio del Período | 235,950,000 | 0 | 23,595,000 | 285,416,606 | 1,031,760,790 | 1,576,722,395 |
| Capitalización Resultados del Período Anterior | | | | 1,031,760,790 | (1,031,760,790) | 0 |
| Dividendos Pagados | | | | (800,000,000) | | (800,000,000) |
| Aumento (Disminución) del Capital Social | | | | | | |
| Variación en Aportes para Incrementos de Capital | | | | | | 0 |
| Incremento de la Reserva Legal | | | | | | 0 |
| Incremento en Otras Reservas | | | | | | 0 |
| Otros | | | | | | 0 |
| Resultados del Ejercicio | | | | | 387,468,959 | 387,468,959 |
| Saldo al Final del Período | 235,950,000 | 0 | 23,595,000 | 517,177,395 | 387,468,959 | 1,164,191,354 |


 Héctor José Rizek
 Presidente Ejecutivo


 José Carrero
 VP Finanzas y Riesgos


 Celso Marte Deschamps
 Gerente de Contabilidad



AFP CRECER
Estado de Resultados
Periodo 01 de Enero 2022 - 31 de Mayo 2022
RD\$

| | | |
|---|-------------|--------------------|
| INGRESOS | | 919,339,661 |
| INGRESOS OPERACIONALES | | 840,789,550 |
| Comisión Mensual Administrativa | 1,194,839 | |
| Comisión Anual Complementaria | 0 | |
| Comisión Anual por Saldo Administrado | 839,594,711 | |
| Intereses por Retrasos | 0 | |
| INGRESOS FINANCIEROS | | 77,709,477 |
| Intereses Ganados | 8,630,313 | |
| Dividendos Ganados | 0 | |
| Rendimiento Garantía de Rentabilidad | 27,805,294 | |
| Otros Ingresos Financieros | 41,273,871 | |
| INGRESOS EXTRAORDINARIOS | | 840,634 |
| Ingresos Extraordinarios | 840,634 | |
| TOTAL INGRESOS | | 919,339,661 |
| GASTOS | | 407,878,479 |
| GASTOS OPERACIONALES | | 259,583,078 |
| Gastos del Personal de Ventas | 75,517,486 | |
| Gastos del Personal Administrativo | 124,628,997 | |
| Gastos por Servicios Externos | 59,436,594 | |
| GASTOS GENERALES | | 100,667,505 |
| Gastos de Traslados y Comunicaciones | 7,887,237 | |
| Gastos de Infraestructura | 38,205,998 | |
| Gastos Diversos | 54,574,271 | |
| GASTOS FINANCIEROS | | 43,679,547 |
| Intereses por Financiamiento | 0 | |
| Otros Gastos Financieros | 43,679,547 | |
| GASTOS EXTRAORDINARIOS | | 3,948,348 |
| Gastos Extraordinarios | 3,948,348 | |
| RESULTADO ANTES DE IMPUESTO SOBRE LA RENTA | | 511,461,182 |
| IMPUESTO SOBRE LA RENTA | | 123,992,223 |
| Impuestos sobre Resultados | 123,992,223 | |
| RESULTADO DEL EJERCICIO | | 387,468,959 |


 Héctor José Rizek
 Presidente Ejecutivo



 José Carrero
 VP Finanzas y Riesgos



 Celso Marte Deschamps
 Gerente de Contabilidad




AFP CRECER
Estado de Resultados
 Periodo 01 de Mayo 2022 - 31 de Mayo 2022
RD\$

| | | |
|---|-------------|--------------------|
| INGRESOS | | 189,218,886 |
| INGRESOS OPERACIONALES | | 181,208,225 |
| Comisión Mensual Administrativa | 228,507 | |
| Comisión Anual Complementaria | 0 | |
| Comisión Anual por Saldo Administrado | 180,979,718 | |
| Intereses por Retrasos | 0 | |
| INGRESOS FINANCIEROS | | 7,936,180 |
| Intereses Ganados | 218,757 | |
| Dividendos Ganados | 0 | |
| Rendimiento Garantía de Rentabilidad | 7,708,842 | |
| Otros Ingresos Financieros | 8,581 | |
| INGRESOS EXTRAORDINARIOS | | 74,482 |
| Ingresos Extraordinarios | 74,482 | |
| TOTAL INGRESOS | | 189,218,886 |
| GASTOS | | 77,092,601 |
| GASTOS OPERACIONALES | | 51,071,809 |
| Gastos del Personal de Ventas | 15,976,118 | |
| Gastos del Personal Administrativo | 25,689,344 | |
| Gastos por Servicios Externos | 9,406,346 | |
| GASTOS GENERALES | | 18,107,811 |
| Gastos de Traslados y Comunicaciones | 1,643,982 | |
| Gastos de Infraestructura | 7,936,996 | |
| Gastos Diversos | 8,526,834 | |
| GASTOS FINANCIEROS | | 7,521,507 |
| Intereses por Financiamiento | 0 | |
| Otros Gastos Financieros | 7,521,507 | |
| GASTOS EXTRAORDINARIOS | | 391,475 |
| Gastos Extraordinarios | 391,475 | |
| RESULTADO ANTES DE IMPUESTO SOBRE LA RENTA | | 112,126,285 |
| IMPUESTO SOBRE LA RENTA | | 22,135,966 |
| Impuestos sobre Resultados | 22,135,966 | |
| RESULTADO DEL EJERCICIO | | 89,990,319 |


 Héctor José Rizek
 Presidente Ejecutivo


 José Carrero
 VP Finanzas y Riesgos


 Celso Marte Deschamps
 Gerente de Contabilidad



AFP CRECER
Estado de Flujos de Efectivo
 Período 01 de Enero 2022 - 31 de Mayo 2022
 RDS

| | |
|---|----------------------|
| Efectivo por Actividades de Operación: | |
| Resultado Neto del ejercicio | 387,468,959 |
| Abonos (Cargos) a resultados que no generan flujo de efectivo: 170,419,693 | |
| Intereses devengados y no cobrados | 0 |
| Provisiones y Previsiones | 157,126,363 |
| Depreciación del activo fijo | 13,293,330 |
| Amortización de gastos diferidos | 0 |
| Total Efectivo por Resultado Ejercicio | 557,888,652 |
| Cambios en Activos y Pasivos | |
| (Incremento) Disminución en cuentas por cobrar | (8,200,504) |
| (Incremento) Disminución en Garantía de Rentabilidad | (71,130,294) |
| (Incremento) Disminución en Pagos Anticipados | (119,371,206) |
| (Incremento) Disminución en Gastos Diferidos | 9,011 |
| (Incremento) Disminución en Otros Activos Corrientes | 18,611 |
| Incremento (Disminución) en cuentas comerciales por pagar | (17,310,186) |
| Incremento (Disminución) en Deudas Fiscales y Sociales | (7,862,735) |
| Incremento (Disminución) en Otros Pasivos | 28,226,995 |
| Total Efectivo por Actividad de Operación | 362,268,344 |
| Efectivo por Actividades de Inversión | |
| Ventas (Compras) Activos Fijos | (2,203,151) |
| Retiro (Colocación) en Inversión Temporal y Permanente | 425,019,147 |
| Total Efectivo por Actividades de Inversión | 422,815,997 |
| Flujo de Efectivo Originado en Actividades de Financiamiento | |
| Aportes de Capital | 0 |
| Dividendos Pagados | (800,000,000) |
| Incremento (disminución) deudas a corto plazo (pago netos) | 0 |
| Incremento de deudas a largo plazo | 0 |
| Pago Deudas a largo plazo | 0 |
| Flujos de efectivo provisto (usado) actividad de financiamiento | (800,000,000) |
| Aumento (Disminución) Neto en el Efectivo | (14,915,660) |
| Disponibilidades al inicio del ejercicio | 42,991,263 |
| Disponibilidades al cierre del ejercicio | 28,075,603 |

Héctor José Rizek
 Presidente Ejecutivo

José Carrero
 VP Finanzas y Riesgo


Celso Marte Deschamps
 Gerente de Contabilidad


RECORRIDO
 SUPERINTENDENCIA DE PENSIONES
 09 JUN 2022

Por: _____

AFP CRECER
Estado de Flujos de Efectivo
 Período 01 de Mayo 2022 - 31 de Mayo 2022
 RD\$

| | |
|--|----------------------|
| Efectivo por Actividades de Operación: | |
| Resultado Neto del ejercicio | 89,990,319 |
| Abonos (Cargos) a resultados que no generan flujo de efectivo: 34,409,665 | |
| Intereses devengados y no cobrados | 0 |
| Provisiones y Previsiones | 31,699,319 |
| Depreciación del activo fijo | 2,710,345 |
| Amortización de gastos diferidos | 0 |
| Total Efectivo por Resultado Ejercicio | 124,399,984 |
| Cambios en Activos y Pasivos | |
| (Incremento) Disminución en cuentas por cobrar | (20,154,015) |
| (Incremento) Disminución en Garantía de Rentabilidad | (14,073,842) |
| (Incremento) Disminución en Pagos Anticipados | (21,115,853) |
| (Incremento) Disminución en Gastos Diferidos | 1,802 |
| (Incremento) Disminución en Otros Activos Corrientes | (583) |
| Incremento (Disminución) en cuentas comerciales por pagar | (7,504,980) |
| Incremento (Disminución) en Deudas Fiscales y Sociales | 627,648 |
| Incremento (Disminución) en Otros Pasivos | 1,144,665 |
| Total Efectivo por Actividad de Operación | 63,324,825 |
| Efectivo por Actividades de Inversión | |
| Ventas (Compras) Activos Fijos | (755,343) |
| Retiro (Colocación) en Inversión Temporal y Permanente | (6,720) |
| Total Efectivo por Actividades de Inversión | (762,064) |
| Flujo de Efectivo Originado en Actividades de Financiamiento | |
| Aportes de Capital | 0 |
| Dividendos Pagados | (800,000,000) |
| Incremento (disminución) deudas a corto plazo (pago netos) | 0 |
| Incremento de deudas a largo plazo | 0 |
| Pago Deudas a largo plazo | 0 |
| Flujos de efectivo provisto (usado) actividad de financiamiento | (800,000,000) |
| Aumento (Disminución) Neto en el Efectivo | (737,437,239) |
| Disponibilidades al inicio del ejercicio | 765,512,842 |
| Disponibilidades al cierre del ejercicio | 28,075,603 |


 Hector José Rizek
 Presidente Ejecutivo


 José Carrero
 VP Finanzas y Riesg


 Celso Mario Deschamps
 Gerente de Contabilidad



AFP CRECER
Determinación Patrimonio Neto
 Al 31/05/2022

| <u>CODIGO</u> | <u>RUBRO</u> | <u>OPERADOR</u> | <u>EN RD\$</u> |
|---------------|---|-----------------|----------------|
| 1.000 | Total Patrimonio Contable al 31/05/2022 | +/- | 1,164,191,354 |
| 2.000 | Operaciones con empresas vinculadas a la AFP de corto plazo | - | 314,587 |
| 3.000 | Operaciones con empresas vinculadas a la AFP de largo plazo | - | - |
| 4.000 | Inversiones en empresas vinculadas a la AFP | - | - |
| 5.000 | Patrimonio Neto | = | 1,163,876,767 |
| 6.000 | Capital Mínimo Exigido | | 771,666,553 |
| 7.000 | Superávit o (Déficit) de Capital Mínimo | | 392,210,214 |
| 8.000 | Número Total de Afiliados a la AFP | | 1,305,649 |


 Héctor José Rizek
 Presidente Ejecutivo


 José Carrero
 VP Finanzas y Riesgos


 Celso Marte Deschamps
 Gerente de Contabilidad

