

AFP CRECER
Balance General
Al 30 de Abril 2023
RDS

ACTIVO		2,730,721,414
ACTIVO DISPONIBLE		49,054,336
Efectivo	201,865	
Cuentas Corrientes Instituciones Financieras	48,852,471	
CUENTAS POR COBRAR		174,607,752
Cuentas por Cobrar Fondos de Pensiones	168,713,937	
Otras Cuentas por Cobrar	5,893,815	
INVERSIONES		74,044,759
Inversiones - Sector Público	56,990,912	
Inversiones Instituciones Financieras	(53)	
Inversiones - Empresas	17,053,900	
Otras Inversiones	0	
GARANTÍA DE RENTABILIDAD		2,100,652,196
Garantía de Rentabilidad	2,100,652,196	
ACTIVOS FIJOS		160,048,705
Mobiliario y Equipos	123,537,468	
Construcciones y Mejoras en Proceso	370,216	
Mejoras en Propiedades Arrendadas	179,501,751	
(Depreciación Acumulada de Activos Fijos)	(143,360,729)	
OTROS ACTIVOS		172,313,666
Pagos Anticipados	153,154,938	
Impuesto Sobre la Renta Diferido	13,572,895	
Gastos Diferidos	28,545	
Bienes Diversos	5,557,289	
TOTAL ACTIVO		2,730,721,414
Cuentas de Orden (Debe)		209,590,553,773
Activos de los Fondos Administrados	209,590,553,773	




K *AS*

PASIVO		747,238,404
PASIVO CORRIENTE		747,238,404
Cuentas por Pagar Fondos de Pensiones	9,960,673	
Cuentas por Pagar Compañías de Seguros	0	
Cuentas por Pagar Relacionadas	3,574,545	
Financiamientos obtenidos	445,761,844	
Cotizaciones al Sistema Dominicano de Seguridad Social por Pago	4,219,907	
Acreedores Diversos	77,883,299	
Provisiones	205,838,136	
PASIVO A LARGO PLAZO		0
Provisiones	0	
TOTAL PASIVO		747,238,404
PATRIMONIO		1,983,483,010
CAPITAL EN CIRCULACION		235,950,000
Capital	235,950,000	
APORTES PATRIMONIALES NO CAPITALIZADOS		0
Primas sobre Acciones	0	
RESERVAS PATRIMONIALES		23,595,000
Reservas Obligatorias	23,595,000	
RESULTADOS ACUMULADOS DE EJERCICIOS ANTERIORES		1,406,728,422
Utilidades por Aplicar	1,406,728,422	
RESULTADOS DEL EJERCICIO		317,209,588
Beneficios (Pérdidas) del Ejercicio	317,209,588	
TOTAL PATRIMONIO		1,983,483,010
TOTAL PASIVO Y PATRIMONIO		2,730,721,414
Cuentas de Orden (Haber)		209,590,553,773
Contracuenta de los Activos de los Fondos Administrados	209,590,553,773	




 Alejandro Santoni Fernández
 Miembro Externo Independiente
 del Consejo de Administración


 José Carrero
 VP Finanzas y Riesgos


 Celso Marte Deschamps
 Gerente de Contabilidad

AFP CRECER
Estado de Resultados
Periodo Del 01 de Enero al 30 de Abril 2023
RDS

INGRESOS		793,096,474
INGRESOS OPERACIONALES		707,592,720
Comisión Mensual Administrativa	475,241	
Comisión Anual Complementaria	0	
Comisión Anual por Saldo Administrado	707,117,478	
Intereses por Retrasos	0	
INGRESOS FINANCIEROS		85,034,736
Intereses Ganados	11,687,129	
Dividendos Ganados	0	
Rendimiento Garantía de Rentabilidad	36,450,720	
Otros Ingresos Financieros	36,896,887	
INGRESOS EXTRAORDINARIOS		469,019
Ingresos Extraordinarios	469,019	
TOTAL INGRESOS		793,096,474
GASTOS		365,793,850
GASTOS OPERACIONALES		229,265,777
Gastos del Personal de Ventas	63,064,055	
Gastos del Personal Administrativo	113,367,411	
Gastos por Servicios Externos	52,834,311	
GASTOS GENERALES		90,500,948
Gastos de Traslados y Comunicaciones	5,223,935	
Gastos de Infraestructura	32,618,320	
Gastos Diversos	52,658,693	
GASTOS FINANCIEROS		39,054,828
Intereses por Financiamiento	30,795,566	
Otros Gastos Financieros	8,259,262	
GASTOS EXTRAORDINARIOS		6,972,297
Gastos Extraordinarios	6,972,297	
RESULTADO ANTES DE IMPUESTO SOBRE LA RENTA		427,302,624
IMPUESTO SOBRE LA RENTA		110,093,036
Impuestos sobre Resultados	110,093,036	
RESULTADO DEL EJERCICIO		317,209,588




 Alejandro Santoni Fernández
 Miembro Externo Independiente
 del Consejo de Administración


 José Carrero
 VP Finanzas y Riesgos


 Celso Marte Deschamps
 Gerente de Contabilidad

AFP CRECER
Estado de Resultados
 Periodo 01 de Abril - 30 de Abril 2023
 RDS

INGRESOS		178,113,205
INGRESOS OPERACIONALES		168,661,406
Comisión Mensual Administrativa	163,213	
Comisión Anual Complementaria	0	
Comisión Anual por Saldo Administrado	168,498,193	
Intereses por Retrasos	0	
INGRESOS FINANCIEROS		9,274,218
Intereses Ganados	1,683,422	
Dividendos Ganados	0	
Rendimiento Garantía de Rentabilidad	5,484,428	
Otros Ingresos Financieros	2,106,367	
INGRESOS EXTRAORDINARIOS		177,581
Ingresos Extraordinarios	177,581	
TOTAL INGRESOS		178,113,205
GASTOS		89,768,772
GASTOS OPERACIONALES		57,723,475
Gastos del Personal de Ventas	16,201,995	
Gastos del Personal Administrativo	27,666,999	
Gastos por Servicios Externos	13,854,480	
GASTOS GENERALES		21,963,803
Gastos de Traslados y Comunicaciones	1,409,225	
Gastos de Infraestructura	8,846,580	
Gastos Diversos	11,707,998	
GASTOS FINANCIEROS		6,569,023
Intereses por Financiamiento	5,466,690	
Otros Gastos Financieros	1,102,333	
GASTOS EXTRAORDINARIOS		3,512,472
Gastos Extraordinarios	3,512,472	
RESULTADO ANTES DE IMPUESTO SOBRE LA RENTA		88,344,432
IMPUESTO SOBRE LA RENTA		23,176,143
Impuestos sobre Resultados	23,176,143	
RESULTADO DEL EJERCICIO		65,168,289



[Signature]
 Alejandro Santoni Fernández
 Miembro Externo Independiente
 del Consejo de Administración

[Signature]
 José Carrero
 VP Finanzas y Riesgos


[Signature]
 Celso Marte Deschamps
 Gerente de Contabilidad

AFP CRECER
Estado de Cambios en el Patrimonio
Periodo 01 de Enero 2023 - 30 de Abril 2023
RDS

	CAPITAL EN CIRCULACION	APORTES PATRIMONIALES		RESULTADOS ACUMULADOS	RESULTADOS DEL EJERCICIO	TOTAL
		CAPITALIZADOS	RESERVAS PATRIMONIALES			
Saldo al Inicio del Periodo	235,950,000	0	23,595,000	517,177,395	889,551,027	1,666,273,422
Capitalización Resultados del Periodo Anterior	0	0	0	889,551,027	(889,551,027)	0
Dividendos Pagados	0	0	0	0	0	0
Aumento (Disminución) del Capital Social	0	0	0	0	0	0
Variación en Aportes para Incrementos de Capital	0	0	0	0	0	0
Incremento de la Reserva Legal	0	0	0	0	0	0
Incremento en Otras Reservas	0	0	0	0	0	0
Otros	0	0	0	0	0	0
Resultados del Ejercicio	0	0	0	0	317,209,588	317,209,588
Saldo al Final del Periodo	235,950,000	0	23,595,000	1,406,728,422	317,209,588	1,983,483,010


 Alejandro Santoni Fernández
 Miembro Externo Independiente
 del Consejo de Administración


 José Carrero
 VP Finanzas y Riesgos


 Celso Marte Deschamps
 Gerente de Contabilidad



AFP CRECER
Determinación Patrimonio Neto
Al 30/04/2023

CODIGO	RUBRO	OPERADOR	EN RDS
1.000	Total Patrimonio Contable al 30/04/2023	+/-	1,983,483,010
2.000	Operaciones con empresas vinculadas a la AFP de corto plazo	-	406,480
3.000	Operaciones con empresas vinculadas a la AFP de largo plazo	-	-
4.000	Inversiones en empresas vinculadas a la AFP	-	-
5.000	Patrimonio Neto	=	1,983,076,530
6.000	Capital Mínimo Exigido		856,742,504
7.000	Superávit o (Déficit) de Capital Mínimo		1,126,334,026
8.000	Número Total de Afiliados a la AFP		1,345,858


 Alejandro Santoni Fernández
 Miembro Externo Independiente
 del Consejo de Administración


 Jose Carrero
 AFP Finanzas y Riesgos


 Celso Marte Deschamps
 Gerente de Contabilidad



AFP CRECER
Estado de Flujos de Efectivo
Periodo del 01 Enero al 30 de Abril 2023
RDS




Efectivo por Actividades de Operación:		
Resultado Neto del ejercicio	317,209,588	
Abonos (Cargos) a resultados que no generan flujo de efectivo:	155,529,721	
Intereses devengados y no cobrados	0	
Provisiones y Previsiones	144,259,219	
Depreciación del activo fijo	11,270,503	
Amortización de gastos diferidos	0	
Total Efectivo por Resultado Ejercicio		472,739,309
Cambios en Activos y Pasivos		
(Incremento) Disminución en cuentas por cobrar	70,734,454	
(Incremento) Disminución en Garantía de Rentabilidad	(72,425,720)	
(Incremento) Disminución en Pagos Anticipados	(79,995,415)	
(Incremento) Disminución en Gastos Diferidos	7,209	
(Incremento) Disminución en Otros Activos Corrientes	14,344	
Incremento (Disminución) en cuentas comerciales por pagar	344,201	
Incremento (Disminución) en Deudas Fiscales y Sociales	(2,564,370)	
Incremento (Disminución) en Otros Pasivos	(1,662,546)	
Total Efectivo por Actividad de Operación		387,191,467
Efectivo por Actividades de Inversión		
Ventas (Compras) Activos Fijos	(14,238,291)	
Retiro (Colocación) en Inversión Temporal y Permanente	246,976,384	
Total Efectivo por Actividades de Inversión		232,738,093
Flujo de Efectivo Originado en Actividades de Financiamiento		
Aportes de Capital	0	
Dividendos Pagados	0	
Incremento (disminución) deudas a corto plazo (pago netos)	(622,041,063)	
Incremento de deudas a largo plazo	0	
Pago Deudas a largo plazo	0	
Flujos de efectivo provisto (usado) actividad de financiamiento		(622,041,063)
Aumento (Disminución) Neto en el Efectivo		(2,111,504)
Disponibilidades al inicio del ejercicio		51,165,840
Disponibilidades al cierre del ejercicio		49,054,336




 Alejandro Santoni Fernández
 Miembro Externo Independiente
 del Consejo de Administración


 Celso Carrero
 VP Finanzas y Riesgos


 Celso Marte Deschamps
 Gerente de Contabilidad

AFP CRECER
Estado de Flujos de Efectivo
Periodo 01 de Abril - 30 de Abril 2023
RDS



Efectivo por Actividades de Operación:		
Resultado Neto del ejercicio	65,168,289	
Abonos (Cargos) a resultados que no generan flujo de efectivo:	44,430,900	
Intereses devengados y no cobrados	0	
Provisiones y Previsiones	41,484,367	
Depreciación del activo fijo	2,946,532	
Amortización de gastos diferidos	0	
Total Efectivo por Resultado Ejercicio		109,599,189
Cambios en Activos y Pasivos		
(Incremento) Disminución en cuentas por cobrar	15,103,679	
(Incremento) Disminución en Garantía de Rentabilidad	(14,009,428)	
(Incremento) Disminución en Pagos Anticipados	(18,346,237)	
(Incremento) Disminución en Gastos Diferidos	1,802	
(Incremento) Disminución en Otros Activos Corrientes	2,892	
Incremento (Disminución) en cuentas comerciales por pagar	(26,287,266)	
Incremento (Disminución) en Deudas Fiscales y Sociales	(9,393,055)	
Incremento (Disminución) en Otros Pasivos	(313,306)	
Total Efectivo por Actividad de Operación		56,358,269
Efectivo por Actividades de Inversión		
Ventas (Compras) Activos Fijos	(256,562)	
Retiro (Colocación) en Inversión Temporal y Permanente	409,637,612	
Total Efectivo por Actividades de Inversión		409,381,050
Flujo de Efectivo Originado en Actividades de Financiamiento		
Aportes de Capital	0	
Dividendos Pagados	0	
Incremento (disminución) deudas a corto plazo (pago netos)	(597,361,119)	
Incremento de deudas a largo plazo	0	
Pago Deudas a largo plazo	0	
Flujos de efectivo provisto (usado) actividad de financiamiento		(597,361,119)
Aumento (Disminución) Neto en el Efectivo		(131,621,800)
Disponibilidades al inicio del ejercicio		180,676,136
Disponibilidades al cierre del ejercicio		49,054,336




 Alejandro Santoni Fernández
 Miembro Externo Independiente
 del Consejo de Administración


 José Carrero
 VP Finanzas y Riesgos


 Celso Marte Deschamps
 Gerente de Contabilidad