

**AFP CRECER**  
**Balance General**  
**Al 30 de Junio 2023**


RDS

<b>ACTIVO</b>		<b>2,891,901,135</b>
<b>ACTIVO DISPONIBLE</b>		<b>48,456,138</b>
Efectivo	201,865	
Cuentas Corrientes Instituciones Financieras	48,254,273	
<b>CUENTAS POR COBRAR</b>		<b>186,542,461</b>
Cuentas por Cobrar Fondos de Pensiones	183,322,041	
Otras Cuentas por Cobrar	3,220,420	
<b>INVERSIONES</b>		<b>150,301,426</b>
Inversiones - Sector Público	32,605,859	
Inversiones Instituciones Financieras	100,641,667	
Inversiones - Empresas	17,053,900	
Otras Inversiones	0	
<b>GARANTÍA DE RENTABILIDAD</b>		<b>2,131,344,590</b>
Garantía de Rentabilidad	2,131,344,590	
<b>ACTIVOS FIJOS</b>		<b>160,077,276</b>
Mobiliario y Equipos	123,185,198	
Construcciones y Mejoras en Proceso	6,192,339	
Mejoras en Propiedades Arrendadas	179,501,751	
(Depreciación Acumulada de Activos Fijos)	(148,802,012)	
<b>OTROS ACTIVOS</b>		<b>215,179,245</b>
Pagos Anticipados	194,354,398	
Impuesto Sobre la Renta Diferido	15,234,741	
Gastos Diferidos	24,940	
Bienes Diversos	5,565,166	
<b>TOTAL ACTIVO</b>		<b>2,891,901,135</b>
<b>Cuentas de Orden (Debe)</b>		<b>212,816,527,761</b>
Activos de los Fondos Administrados	212,816,527,761	




<b>PASIVO</b>		<b>841,275,745</b>
<b>PASIVO CORRIENTE</b>		<b>841,275,745</b>
Cuentas por Pagar Fondos de Pensiones	10,940,031	
Cuentas por Pagar Compañías de Seguros	0	
Cuentas por Pagar Relacionadas	3,548,939	
Financiamientos obtenidos	453,059,844	
Cotizaciones al Sistema Dominicano de Seguridad Social por Pagar	4,021,298	
Acreedores Diversos	96,300,956	
Provisiones	273,404,677	
<b>PASIVO A LARGO PLAZO</b>		<b>0</b>
Provisiones	0	
<b>TOTAL PASIVO</b>		<b>841,275,745</b>
<b>PATRIMONIO</b>		<b>2,050,625,391</b>
<b>CAPITAL EN CIRCULACION</b>		<b>235,950,000</b>
Capital	235,950,000	
<b>APORTES PATRIMONIALES NO CAPITALIZADOS</b>		<b>0</b>
Primas sobre Acciones	0	
<b>RESERVAS PATRIMONIALES</b>		<b>23,595,000</b>
Reservas Obligatorias	23,595,000	
<b>RESULTADOS ACUMULADOS DE EJERCICIOS ANTERIORES</b>		<b>1,306,728,422</b>
Utilidades por Aplicar	1,306,728,422	
<b>RESULTADOS DEL EJERCICIO</b>		<b>484,351,968</b>
Beneficios (Pérdidas) del Ejercicio	484,351,968	
<b>TOTAL PATRIMONIO</b>		<b>2,050,625,391</b>
<b>TOTAL PASIVO Y PATRIMONIO</b>		<b>2,891,901,135</b>
<b>Cuentas de Orden (Haber)</b>		<b>212,816,527,761</b>
Contracuenta de los Activos de los Fondos Administrados	212,816,527,761	



  
 Alejandro Santoni Fernández  
 Miembro Externo Independiente  
 del Consejo de Administración


  
 Jose Carrero  
 VP Finanzas y Riesgos


  
 Celso Marte Deschamps  
 Gerente de Contabilidad


**AFP CRECER**  
**Estado de Resultados**  
**Periodo Del 01 de Enero al 30 de Junio 2023**  
**RDS**

<b>INGRESOS</b>		<b>1,199,230,799</b>
<b>INGRESOS OPERACIONALES</b>		<b>1,090,787,575</b>
Comisión Mensual Administrativa	717,531	
Comisión Anual Complementaria	0	
Comisión Anual por Saldo Administrado	1,090,070,045	
Intereses por Retrasos	0	
<b>INGRESOS FINANCIEROS</b>		<b>107,409,224</b>
Intereses Ganados	13,281,213	
Dividendos Ganados	0	
Rendimiento Garantía de Rentabilidad	55,882,114	
Otros Ingresos Financieros	38,245,897	
<b>INGRESOS EXTRAORDINARIOS</b>		<b>1,034,000</b>
Ingresos Extraordinarios	1,034,000	
<b>TOTAL INGRESOS</b>		<b>1,199,230,799</b>
<b>GASTOS</b>		<b>548,239,486</b>
<b>GASTOS OPERACIONALES</b>		<b>343,881,891</b>
Gastos del Personal de Ventas	94,800,239	
Gastos del Personal Administrativo	179,916,962	
Gastos por Servicios Externos	69,164,690	
<b>GASTOS GENERALES</b>		<b>144,596,650</b>
Gastos de Traslados y Comunicaciones	8,585,365	
Gastos de Infraestructura	49,826,238	
Gastos Diversos	86,185,047	
<b>GASTOS FINANCIEROS</b>		<b>56,405,762</b>
Intereses por Financiamiento	39,977,996	
Otros Gastos Financieros	16,427,766	
<b>GASTOS EXTRAORDINARIOS</b>		<b>3,355,183</b>
Gastos Extraordinarios	3,355,183	
<b>RESULTADO ANTES DE IMPUESTO SOBRE LA RENTA</b>		<b>650,991,313</b>
<b>IMPUESTO SOBRE LA RENTA</b>		<b>166,639,345</b>
Impuestos sobre Resultados	166,639,345	
<b>RESULTADO DEL EJERCICIO</b>		<b>484,351,968</b>



  
 Alejandro Santoni Fernández  
 Miembro Externo Independiente  
 del Consejo de Administración


  
 José Carrero  
 VP Finanzas y Riesgos


  
 Celso Marte Deschamps  
 Gerente de Contabilidad


**AFP CRECER**  
**Estado de Resultados**  
**Periodo 01 de Junio - 30 de Junio 2023**  
**RDS**

<b>INGRESOS</b>		<b>195,867,347</b>
<b>INGRESOS OPERACIONALES</b>		<b>183,235,344</b>
Comisión Mensual Administrativa	116,829	
Comisión Anual Complementaria	0	
Comisión Anual por Saldo Administrado	183,118,515	
Intereses por Retrasos	0	
<b>INGRESOS FINANCIEROS</b>		<b>12,270,072</b>
Intereses Ganados	1,148,697	
Dividendos Ganados	0	
Rendimiento Garantía de Rentabilidad	11,017,496	
Otros Ingresos Financieros	103,879	
<b>INGRESOS EXTRAORDINARIOS</b>		<b>361,931</b>
Ingresos Extraordinarios	361,931	
<b>TOTAL INGRESOS</b>		<b>195,867,347</b>
<b>GASTOS</b>		<b>94,760,554</b>
<b>GASTOS OPERACIONALES</b>		<b>53,608,563</b>
Gastos del Personal de Ventas	15,045,935	
Gastos del Personal Administrativo	27,822,255	
Gastos por Servicios Externos	10,740,373	
<b>GASTOS GENERALES</b>		<b>36,697,521</b>
Gastos de Traslados y Comunicaciones	2,003,190	
Gastos de Infraestructura	8,529,459	
Gastos Diversos	26,164,872	
<b>GASTOS FINANCIEROS</b>		<b>11,631,584</b>
Intereses por Financiamiento	4,550,459	
Otros Gastos Financieros	7,081,126	
<b>GASTOS EXTRAORDINARIOS</b>		<b>(7,177,114)</b>
Gastos Extraordinarios	(7,177,114)	
<b>RESULTADO ANTES DE IMPUESTO SOBRE LA RENTA</b>		<b>101,106,794</b>
<b>IMPUESTO SOBRE LA RENTA</b>		<b>25,030,347</b>
Impuestos sobre Resultados	25,030,347	
<b>RESULTADO DEL EJERCICIO</b>		<b>76,076,447</b>




  
 Alejandro Santoni Fernández  
 Miembro Externo Independiente  
 del Consejo de Administración

  
 José Carrero  
 VP Finanzas y Riesgos


  
 Celso Marte Deschamps  
 Gerente de Contabilidad

**AFP CRECER**  
**Estado de Cambios en el Patrimonio**  
**Periodo 01 de Enero 2023 - 30 de Junio 2023**  
**RDS**

	APORTES PATRIMONIALES					
	CAPITAL EN CIRCULACION	NO CAPITALIZADOS	RESERVAS PATRIMONIALES	RESULTADOS ACUMULADOS	RESULTADOS DEL EJERCICIO	TOTAL
Saldo al Inicio del Periodo	235,950,000	0	23,595,000	517,177,395	889,551,027	1,666,273,422
Capitalización Resultados del Periodo Anterior	0	0	0	889,551,027	(889,551,027)	0
Dividendos Pagados	0	0	0	(100,000,000)	0	(100,000,000)
Aumento (Disminución) del Capital Social	0	0	0	0	0	0
Variación en Aportes para Incrementos de Capital	0	0	0	0	0	0
Incremento de la Reserva Legal	0	0	0	0	0	0
Incremento en Otras Reservas	0	0	0	0	0	0
Otros	0	0	0	0	0	0
Resultados del Ejercicio	0	0	0	0	484,351,968	484,351,968
<b>Saldo al Final del Periodo</b>	<b>235,950,000</b>	<b>0</b>	<b>23,595,000</b>	<b>1,306,728,422</b>	<b>484,351,968</b>	<b>2,050,625,391</b>

  
 Alejandro Santoni Fernández  
 Miembro Externo Independiente  
 del Consejo de Administración


  
 José Carrero  
 VP Finanzas y Riesgos

  
 Celso Marte Deschamps  
 Gerente de Contabilidad




**AFP CRECER**  
**Determinación Patrimonio Neto**  
**Al 30/06/2023**

<b>CODIGO</b>	<b>RUBRO</b>	<b>OPERADOR</b>	<b>EN RDS</b>
1.000	Total Patrimonio Contable al 30/06/2023	+/-	2,050,625,391
2.000	Operaciones con empresas vinculadas a la AFP de corto plazo	-	221,127
3.000	Operaciones con empresas vinculadas a la AFP de largo plazo	-	-
4.000	Inversiones en empresas vinculadas a la AFP	-	-
5.000	Patrimonio Neto	=	2,050,404,264
6.000	Capital Mínimo Exigido		859,824,312
7.000	Superávit o ( Déficit ) de Capital Mínimo		1,190,579,952
8.000	Número Total de Afiliados a la AFP		1,351,793

  
 Alejandro Santoni Fernández  
 Miembro Externo Independiente  
 del Consejo de Administración

  
 José Carrero  
 VP Finanzas y Riesgos

  
 Celso Marte Deschamps  
 Gerente de Contabilidad




**AFP CRECER**  
**Estado de Flujos de Efectivo**  
 Periodo del 01 Enero al 30 de Junio 2023  
 RDS




<b>Efectivo por Actividades de Operación:</b>		
Resultado Neto del ejercicio	484,351,968	
Abonos (Cargos) a resultados que no generan flujo de efect	<b>228,909,825</b>	
Intereses devengados y no cobrados	0	
Provisiones y Previsiones	211,825,760	
Depreciación del activo fijo	17,084,065	
Amortización de gastos diferidos	0	
<b>Total Efectivo por Resultado Ejercicio</b>		<b>713,261,793</b>
<b>Cambios en Activos y Pasivos</b>		
(Incremento) Disminución en cuentas por cobrar	58,799,745	
(Incremento) Disminución en Garantía de Rentabilidad	(103,118,114)	
(Incremento) Disminución en Pagos Anticipados	(121,194,874)	
(Incremento) Disminución en Gastos Diferidos	(1,651,033)	
(Incremento) Disminución en Otros Activos Corrientes	6,467	
Incremento (Disminución) en cuentas comerciales por paga	17,714,770	
Incremento (Disminución) en Deudas Fiscales y Sociales	(2,660,517)	
Incremento (Disminución) en Otros Pasivos	235,830	
<b>Total Efectivo por Actividad de Operación</b>		<b>561,394,068</b>
<b>Efectivo por Actividades de Inversión</b>		
Ventas ( Compras ) Activos Fijos	(20,080,423)	
Retiro ( Colocación ) en Inversión Temporaria y Permanent	170,719,717	
<b>Total Efectivo por Actividades de Inversión</b>		<b>150,639,294</b>
<b>Flujo de Efectivo Originado en Actividades de Financiamiento</b>		
Aportes de Capital	0	
Dividendos Pagados	(100,000,000)	
Incremento (disminución) deudas a corto plazo (pago netos)	(614,743,063)	
Incremento de deudas a largo plazo	0	
Pago Deudas a largo plazo	0	
<b>Flujos de efectivo provisto (usado) actividad de financiamiento</b>		<b>(714,743,063)</b>
<b>Aumento (Disminución) Neto en el Efectivo</b>		<b>(2,709,702)</b>
<b>Disponibilidades al inicio del ejercicio</b>		<b>51,165,840</b>
<b>Disponibilidades al cierre del ejercicio</b>		<b>48,456,138</b>



  
 Alejandro Santoni Fernández  
 Miembro Externo Independiente  
 del Consejo de Administración

  
 José Carrero  
 VP Finanzas y Riesgos

  
 Celso Marte Deschamps  
 Gerente de Contabilidad

**AFP CRECER**  
**Estado de Flujos de Efectivo**  
 Periodo 01 de Junio - 30 de Junio 2023  
 RD\$



**Efectivo por Actividades de Operación:**

Resultado Neto del ejercicio	76,076,447
Abonos (Cargos) a resultados que no generan flujo de efec	<b>30,265,534</b>
Intereses devengados y no cobrados	0
Provisiones y Previsiones	27,395,457
Depreciación del activo fijo	2,870,078
Amortización de gastos diferidos	0

**Total Efectivo por Resultado Ejercicio**

**106,341,981**

**Cambios en Activos y Pasivos**

(Incremento) Disminución en cuentas por cobrar	17,865,956
(Incremento) Disminución en Garantía de Rentabilidad	(16,188,496)
(Incremento) Disminución en Pagos Anticipados	(20,301,573)
(Incremento) Disminución en Gastos Diferidos	1,802
(Incremento) Disminución en Otros Activos Corrientes	(7,297)
Incremento (Disminución) en cuentas comerciales por paga	5,494,304
Incremento (Disminución) en Deudas Fiscales y Sociales	(11,643,477)
Incremento (Disminución) en Otros Pasivos	217,900

**Total Efectivo por Actividad de Operación**

**81,781,101**

**Efectivo por Actividades de Inversión**

Ventas ( Compras ) Activos Fijos	(5,682,243)
Retiro ( Colocación ) en Inversión Temporaria y Permanen	(99,732,685)

**Total Efectivo por Actividades de Inversión**

**(105,414,927)**

**Flujo de Efectivo Originado en Actividades de Financiamiento**

Aportes de Capital	0
Dividendos Pagados	0
Incremento (disminución) deudas a corto plazo (pago netos	6,760,900
Incremento de deudas a largo plazo	0
Pago Deudas a largo plazo	0

**Flujos de efectivo provisto (usado) actividad de financiamiento**

**6,760,900**

**Aumento (Disminución) Neto en el Efectivo**

**(16,872,927)**


**Disponibilidades al inicio del ejercicio**

**65,329,065**

**Disponibilidades al cierre del ejercicio**

**48,456,138**



  
 Alejandro Santoni Fernández  
 Miembro Externo Independiente  
 del Consejo de Administración

  
 José Carrero  
 VP Finanzas y Riesgos

  
 Celso Marte Deschamps  
 Gerente de Contabilidad