

AFP CRECER
Balance General
Al 31 de Julio 2023
RD\$

ACTIVO		3,039,843,198
ACTIVO DISPONIBLE		60,322,685
Efectivo	201,865	
Cuentas Corrientes Instituciones Financieras	60,120,820	
CUENTAS POR COBRAR		194,998,958
Cuentas por Cobrar Fondos de Pensiones	191,394,854	
Otras Cuentas por Cobrar	3,604,104	
INVERSIONES		226,978,600
Inversiones - Sector Público	32,924,422	
Inversiones Instituciones Financieras	177,000,278	
Inversiones - Empresas	17,053,900	
Otras Inversiones	0	
GARANTÍA DE RENTABILIDAD		2,151,430,373
Garantía de Rentabilidad	2,151,430,373	
ACTIVOS FIJOS		157,450,767
Mobiliario y Equipos	129,336,834	
Construcciones y Mejoras en Proceso	370,216	
Mejoras en Propiedades Arrendadas	179,501,751	
(Depreciación Acumulada de Activos Fijos)	(151,758,033)	
OTROS ACTIVOS		248,661,815
Pagos Anticipados	227,831,591	
Impuesto Sobre la Renta Diferido	15,234,741	
Gastos Diferidos	23,138	
Bienes Diversos	5,572,346	
TOTAL ACTIVO		3,039,843,198
Cuentas de Orden (Debe)		215,451,588,723
Activos de los Fondos Administrados	215,451,588,723	



PASIVO		901,040,116
PASIVO CORRIENTE		901,040,116
Cuentas por Pagar Fondos de Pensiones	9,302,158	
Cuentas por Pagar Compañías de Seguros	84,058	
Cuentas por Pagar Relacionadas	3,476,640	
Financiamientos obtenidos	459,711,684	
Cotizaciones al Sistema Dominicano de Seguridad Social por Paga	4,287,000	
Acreedores Diversos	106,846,887	
Provisiones	317,331,689	
PASIVO A LARGO PLAZO		0
Provisiones	0	
TOTAL PASIVO		901,040,116
PATRIMONIO		2,138,803,082
CAPITAL EN CIRCULACION		235,950,000
Capital	235,950,000	
APORTES PATRIMONIALES NO CAPITALIZADOS		0
Primas sobre Acciones	0	
RESERVAS PATRIMONIALES		23,595,000
Reservas Obligatorias	23,595,000	
RESULTADOS ACUMULADOS DE EJERCICIOS ANTERIORES		1,306,728,422
Utilidades por Aplicar	1,306,728,422	
RESULTADOS DEL EJERCICIO		572,529,659
Beneficios (Pérdidas) del Ejercicio	572,529,659	
TOTAL PATRIMONIO		2,138,803,082
TOTAL PASIVO Y PATRIMONIO		3,039,843,198
Cuentas de Orden (Haber)		215,451,588,723
Contracuenta de los Activos de los Fondos Administrados	215,451,588,723	




 Héctor José Rizek
 Presidente Ejecutivo


 José Carrero
 VP Finanzas y Riesgos



 Celso Marte Deschamps
 Gerente de Contabilidad


AFP CRECER
Estado de Resultados
Periodo Del 01 de Enero al 31 de Julio 2023
RD\$

INGRESOS		1,407,126,131
INGRESOS OPERACIONALES		1,282,052,349
Comisión Mensual Administrativa	785,189	
Comisión Anual Complementaria	0	
Comisión Anual por Saldo Administrado	1,281,267,160	
Intereses por Retrasos	0	
INGRESOS FINANCIEROS		123,944,798
Intereses Ganados	15,351,004	
Dividendos Ganados	0	
Rendimiento Garantía de Rentabilidad	70,347,896	
Otros Ingresos Financieros	38,245,897	
INGRESOS EXTRAORDINARIOS		1,128,984
Ingresos Extraordinarios	1,128,984	
TOTAL INGRESOS		1,407,126,131
GASTOS		639,678,221
GASTOS OPERACIONALES		401,414,523
Gastos del Personal de Ventas	113,012,106	
Gastos del Personal Administrativo	208,384,247	
Gastos por Servicios Externos	80,018,169	
GASTOS GENERALES		163,290,777
Gastos de Traslados y Comunicaciones	9,977,325	
Gastos de Infraestructura	58,457,242	
Gastos Diversos	94,856,210	
GASTOS FINANCIEROS		68,268,172
Intereses por Financiamiento	44,749,173	
Otros Gastos Financieros	23,518,999	
GASTOS EXTRAORDINARIOS		6,704,748
Gastos Extraordinarios	6,704,748	
RESULTADO ANTES DE IMPUESTO SOBRE LA RENTA		767,447,910
IMPUESTO SOBRE LA RENTA		194,918,251
Impuestos sobre Resultados	194,918,251	
RESULTADO DEL EJERCICIO		572,529,659




 Héctor José Rizek
 Presidente Ejecutivo


 José Carrero
 VP Finanzas y Riesgos


 Celso Marte Deschamps
 Gerente de Contabilidad

AFP CRECER
Estado de Resultados
 Periodo 01 de Julio - 31 de Julio 2023
 RD\$

INGRESOS		207,895,332
INGRESOS OPERACIONALES		191,264,773
Comisión Mensual Administrativa	67,658	
Comisión Anual Complementaria	0	
Comisión Anual por Saldo Administrado	191,197,116	
Intereses por Retrasos	0	
INGRESOS FINANCIEROS		16,535,574
Intereses Ganados	2,069,791	
Dividendos Ganados	0	
Rendimiento Garantía de Rentabilidad	14,465,782	
Otros Ingresos Financieros	0	
INGRESOS EXTRAORDINARIOS		94,985
Ingresos Extraordinarios	94,985	
TOTAL INGRESOS		207,895,332
GASTOS		91,438,735
GASTOS OPERACIONALES		57,532,632
Gastos del Personal de Ventas	18,211,867	
Gastos del Personal Administrativo	28,467,285	
Gastos por Servicios Externos	10,853,479	
GASTOS GENERALES		18,694,127
Gastos de Traslados y Comunicaciones	1,391,960	
Gastos de Infraestructura	8,631,004	
Gastos Diversos	8,671,163	
GASTOS FINANCIEROS		11,862,410
Intereses por Financiamiento	4,771,178	
Otros Gastos Financieros	7,091,233	
GASTOS EXTRAORDINARIOS		3,349,566
Gastos Extraordinarios	3,349,566	
RESULTADO ANTES DE IMPUESTO SOBRE LA RENTA		116,456,597
IMPUESTO SOBRE LA RENTA		28,278,906
Impuestos sobre Resultados	28,278,906	
RESULTADO DEL EJERCICIO		88,177,691



[Signature]
 Héctor José Rizck
 Presidente Ejecutivo

[Signature]
 José Carrero
 VP Finanzas y Riesgos


[Signature]
 Celso Marte Deschamps
 Gerente de Contabilidad

AFP CRECER
Estado de Cambios en el Patrimonio
Periodo 01 de Enero 2023 - 31 de Julio 2023
RDS

	<u>CAPITAL EN CIRCULACION</u>	<u>APORTES PATRIMONIALES NO CAPITALIZADOS</u>	<u>RESERVAS PATRIMONIALES</u>	<u>RESULTADOS ACUMULADOS</u>	<u>RESULTADOS DEL EJERCICIO</u>	<u>TOTAL</u>
Saldo al Inicio del Período	235,950,000	0	23,595,000	517,177,395	889,551,027	1,666,273,422
Capitalización Resultados del Período Anterior	0	0	0	889,551,027	(889,551,027)	0
Dividendos Pagados	0	0	0	(100,000,000)	0	(100,000,000)
Aumento (Disminución) del Capital Social	0	0	0	0	0	0
Variación en Aportes para Incrementos de Capital	0	0	0	0	0	0
Incremento de la Reserva Legal	0	0	0	0	0	0
Incremento en Otras Reservas	0	0	0	0	0	0
Otros	0	0	0	0	0	0
Resultados del Ejercicio	0	0	0	0	572,529,659	572,529,659
Saldo al Final del Período	235,950,000	0	23,595,000	1,306,728,422	572,529,659	2,138,803,082


 Héctor José Rizek
 Presidente Ejecutivo


 José Carrero
 VP Finanzas y Riesgos


 Celso Marte Deschamps
 Gerente de Contabilidad




AFP CRECER
Determinación Patrimonio Neto
Al 31/07/2023

CODIGO	RUBRO	OPERADOR	EN RDS
1.000	Total Patrimonio Contable al 31/07/2023	+/-	2,138,803,082
2.000	Operaciones con empresas vinculadas a la AFP de corto plazo	-	128,925
3.000	Operaciones con empresas vinculadas a la AFP de largo plazo	-	0
4.000	Inversiones en empresas vinculadas a la AFP	-	0
5.000	Patrimonio Neto	=	2,138,674,156
6.000	Capital Mínimo Exigido		859,824,312
7.000	Superávit o (Déficit) de Capital Mínimo		1,278,849,844
8.000	Número Total de Afiliados a la AFP		1,354,374


 Héctor José Rizek
 Presidente Ejecutivo


 José Carrero
 VP Finanzas y Riesgos


 Gelso Marte Deschamps
 Gerente de Contabilidad



AFP CRECER
Estado de Flujos de Efectivo
 Periodo del 01 Enero al 31 de Julio 2023
 RD\$

**Efectivo por Actividades de Operación:**

Resultado Neto del ejercicio	572,529,659
------------------------------	-------------

Abonos (Cargos) a resultados que no generan flujo de efec	275,792,859
---	--------------------

Intereses devengados y no cobrados	0
------------------------------------	---

Provisiones y Previsiones	255,752,772
---------------------------	-------------

Depreciación del activo fijo	20,040,086
------------------------------	------------

Amortización de gastos diferidos	0
----------------------------------	---

Total Efectivo por Resultado Ejercicio**848,322,518****Cambios en Activos y Pasivos**

(Incremento) Disminución en cuentas por cobrar	50,343,248
--	------------

(Incremento) Disminución en Garantía de Rentabilidad	(123,203,896)
--	---------------

(Incremento) Disminución en Pagos Anticipados	(154,672,067)
---	---------------

(Incremento) Disminución en Gastos Diferidos	(1,649,231)
--	-------------

(Incremento) Disminución en Otros Activos Corrientes	(712)
--	-------

Incremento (Disminución) en cuentas comerciales por pag:	13,503,080
--	------------

Incremento (Disminución) en Deudas Fiscales y Sociales	(1,467,656)
--	-------------

Incremento (Disminución) en Otros Pasivos	12,440,179
---	------------

Total Efectivo por Actividad de Operación**643,615,462****Efectivo por Actividades de Inversión**

Ventas (Compras) Activos Fijos	(20,409,937)
----------------------------------	--------------

Retiro (Colocación) en Inversión Temporal y Permaner	94,042,543
--	------------

Total Efectivo por Actividades de Inversión**73,632,606****Flujo de Efectivo Originado en Actividades de Financiamiento**

Aportes de Capital	0
--------------------	---

Dividendos Pagados	(100,000,000)
--------------------	---------------

Incremento (disminución) deudas a corto plazo (pago neto):	(608,091,223)
--	---------------

Incremento de deudas a largo plazo	0
------------------------------------	---

Pago Deudas a largo plazo	0
---------------------------	---

Flujos de efectivo provisto (usado) actividad de financiamiento	(708,091,223)
--	----------------------

Aumento (Disminución) Neto en el Efectivo**9,156,845****Disponibilidades al inicio del ejercicio****51,165,840****Disponibilidades al cierre del ejercicio****60,322,685**

Héctor José Ruzek
 Presidente Ejecutivo

Jose Carrero
 VP Finanzas y Riesgos

Celso Marte Deschamps
 Gerente de Contabilidad

AFP CRECER
Estado de Flujos de Efectivo
 Periodo 01 de Julio - 31 de Julio 2023
 RD\$

**Efectivo por Actividades de Operación:**

Resultado Neto del ejercicio	88,177,691
Abonos (Cargos) a resultados que no generan flujo de efec	46,883,034
Intereses devengados y no cobrados	0
Provisiones y Previsiones	43,927,012
Depreciación del activo fijo	2,956,022
Amortización de gastos diferidos	0

Total Efectivo por Resultado Ejercicio**135,060,725****Cambios en Activos y Pasivos**

(Incremento) Disminución en cuentas por cobrar	(8,456,497)
(Incremento) Disminución en Garantía de Rentabilidad	(20,085,782)
(Incremento) Disminución en Pagos Anticipados	(33,477,193)
(Incremento) Disminución en Gastos Diferidos	1,802
(Incremento) Disminución en Otros Activos Corrientes	(7,180)
Incremento (Disminución) en cuentas comerciales por pag:	(4,211,690)
Incremento (Disminución) en Deudas Fiscales y Sociales	1,192,860
Incremento (Disminución) en Otros Pasivos	12,204,348

Total Efectivo por Actividad de Operación**82,221,394****Efectivo por Actividades de Inversión**

Ventas (Compras) Activos Fijos	(329,513)
Retiro (Colocación) en Inversión Temporal y Permaner	(76,677,174)

Total Efectivo por Actividades de Inversión**(77,006,687)****Flujo de Efectivo Originado en Actividades de Financiamiento**

Aportes de Capital	0
Dividendos Pagados	0
Incremento (disminución) deudas a corto plazo (pago neto:	6,651,840
Incremento de deudas a largo plazo	0
Pago Deudas a largo plazo	0

Flujos de efectivo provisto (usado) actividad de financiamiento**6,651,840****Aumento (Disminución) Neto en el Efectivo****11,866,547****Disponibilidades al inicio del ejercicio****48,456,138****Disponibilidades al cierre del ejercicio****60,322,685**


 Héctor José Rizek
 Presidente Ejecutivo


 José Carrero
 VP Finanzas y Riesgos


 Celso Marte Deschamps
 Gerente de Contabilidad