

**AFP CRECER**  
**Balance General**  
**Al 31 de Octubre 2023**  
**RDS**

<b>ACTIVO</b>		<b>3,456,691,661</b>
<b>ACTIVO DISPONIBLE</b>		<b>61,794,760</b>
Efectivo	220,000	
Cuentas Corrientes Instituciones Financieras	61,574,760	
<b>CUENTAS POR COBRAR</b>		<b>210,874,301</b>
Cuentas por Cobrar Fondos de Pensiones	204,629,393	
Otras Cuentas por Cobrar	6,244,908	
<b>INVERSIONES</b>		<b>457,363,156</b>
Inversiones - Sector Público	337,809,256	
Inversiones Instituciones Financieras	102,500,000	
Inversiones - Empresas	17,053,900	
Otras Inversiones	0	
<b>GARANTÍA DE RENTABILIDAD</b>		<b>2,231,747,536</b>
Garantía de Rentabilidad	2,231,747,536	
<b>ACTIVOS FIJOS</b>		<b>150,044,843</b>
Mobiliario y Equipos	129,797,458	
Construcciones y Mejoras en Proceso	370,216	
Mejoras en Propiedades Arrendadas	180,675,255	
(Depreciación Acumulada de Activos Fijos)	(160,798,085)	
<b>OTROS ACTIVOS</b>		<b>344,867,065</b>
Pagos Anticipados	324,036,848	
Impuesto Sobre la Renta Diferido	15,234,741	
Gastos Diferidos	17,732	
Bienes Diversos	5,577,745	
<b>TOTAL ACTIVO</b>		<b>3,456,691,661</b>
<b>Cuentas de Orden (Debe)</b>		<b>222,590,438,906</b>
Activos de los Fondos Administrados	222,590,438,906	




<b>PASIVO</b>		<b>1,024,445,243</b>
<b>PASIVO CORRIENTE</b>		<b>1,024,445,243</b>
Cuentas por Pagar Fondos de Pensiones	7,408,673	
Cuentas por Pagar Compañías de Seguros	(1)	
Cuentas por Pagar Relacionadas	3,500,869	
Financiamientos obtenidos	464,714,504	
Cotizaciones al Sistema Dominicano de Seguridad Social por Pagar	4,241,873	
Acreedores Diversos	115,005,352	
Provisiones	429,573,972	
<b>PASIVO A LARGO PLAZO</b>		<b>0</b>
Provisiones	0	
<b>TOTAL PASIVO</b>		<b>1,024,445,243</b>
<b>PATRIMONIO</b>		<b>2,432,246,418</b>
<b>CAPITAL EN CIRCULACION</b>		<b>235,950,000</b>
Capital	235,950,000	
<b>APORTES PATRIMONIALES NO CAPITALIZADOS</b>		<b>0</b>
Primas sobre Acciones	0	
<b>RESERVAS PATRIMONIALES</b>		<b>23,595,000</b>
Reservas Obligatorias	23,595,000	
<b>RESULTADOS ACUMULADOS DE EJERCICIOS ANTERIORES</b>		<b>1,306,728,422</b>
Utilidades por Aplicar	1,306,728,422	
<b>RESULTADOS DEL EJERCICIO</b>		<b>865,972,995</b>
Beneficios (Pérdidas) del Ejercicio	865,972,995	
<b>TOTAL PATRIMONIO</b>		<b>2,432,246,418</b>
<b>TOTAL PASIVO Y PATRIMONIO</b>		<b>3,456,691,661</b>
<b>Cuentas de Orden (Haber)</b>		<b>222,590,438,906</b>
Contracuenta de los Activos de los Fondos Administrados	222,590,438,906	



  
 Héctor José Rizek  
 Presidente Ejecutivo

  
 Ricardo Villegas  
 Director de Finanzas

  
 Ceiso Marte Deschamps  
 Gerente de Contabilidad

**AFP CRECER**  
**Estado de Resultados**  
**Periodo del 01 de Enero al 31 de Octubre 2023**  
**RDS**

<b>INGRESOS</b>		<b>2,059,300,436</b>
<b>INGRESOS OPERACIONALES</b>		<b>1,863,652,843</b>
Comisión Mensual Administrativa	987,956	
Comisión Anual Complementaria	0	
Comisión Anual por Saldo Administrado	1,862,664,887	
Intereses por Retrasos	0	
<b>INGRESOS FINANCIEROS</b>		<b>194,054,826</b>
Intereses Ganados	23,047,476	
Dividendos Ganados	0	
Rendimiento Garantía de Rentabilidad	132,574,014	
Otros Ingresos Financieros	38,433,335	
<b>INGRESOS EXTRAORDINARIOS</b>		<b>1,592,767</b>
Ingresos Extraordinarios	1,592,767	
<b>TOTAL INGRESOS</b>		<b>2,059,300,436</b>
<b>GASTOS</b>		<b>911,394,902</b>
<b>GASTOS OPERACIONALES</b>		<b>570,322,286</b>
Gastos del Personal de Ventas	158,429,187	
Gastos del Personal Administrativo	292,667,057	
Gastos por Servicios Externos	119,226,042	
<b>GASTOS GENERALES</b>		<b>248,238,296</b>
Gastos de Traslados y Comunicaciones	15,667,517	
Gastos de Infraestructura	86,685,501	
Gastos Diversos	145,885,279	
<b>GASTOS FINANCIEROS</b>		<b>88,988,649</b>
Intereses por Financiamiento	59,060,372	
Otros Gastos Financieros	29,928,277	
<b>GASTOS EXTRAORDINARIOS</b>		<b>3,845,671</b>
Gastos Extraordinarios	3,845,671	
<b>RESULTADO ANTES DE IMPUESTO SOBRE LA RENTA</b>		<b>1,147,905,534</b>
<b>IMPUESTO SOBRE LA RENTA</b>		<b>281,932,538</b>
Impuestos sobre Resultados	281,932,538	
<b>RESULTADO DEL EJERCICIO</b>		<b>865,972,995</b>



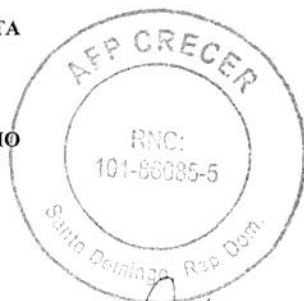
*[Signature]*  
 Héctor José Rivek  
 Presidente Ejecutivo

*[Signature]*  
 Ricardo Villegas  
 Director de Finanzas


*[Signature]*  
 Celso Marte Deschamps  
 Gerente de Contabilidad


**AFP CRECER**  
**Estado de Resultados**  
**Periodo del 01 de Octubre Al 31 de Octubre 2023**  
**RDS**

<b>INGRESOS</b>		<b>222,522,748</b>
<b>INGRESOS OPERACIONALES</b>		<b>204,457,815</b>
Comisión Mensual Administrativa	64,809	
Comisión Anual Complementaria	0	
Comisión Anual por Saldo Administrado	204,393,006	
Intereses por Retrasos	0	
<b>INGRESOS FINANCIEROS</b>		<b>17,784,017</b>
Intereses Ganados	2,993,192	
Dividendos Ganados	0	
Rendimiento Garantía de Rentabilidad	14,603,387	
Otros Ingresos Financieros	187,438	
<b>INGRESOS EXTRAORDINARIOS</b>		<b>280,916</b>
Ingresos Extraordinarios	280,916	
<b>TOTAL INGRESOS</b>		<b>222,522,748</b>
<b>GASTOS</b>		<b>95,014,746</b>
<b>GASTOS OPERACIONALES</b>		<b>58,368,720</b>
Gastos del Personal de Ventas	16,914,133	
Gastos del Personal Administrativo	26,821,623	
Gastos por Servicios Externos	14,632,964	
<b>GASTOS GENERALES</b>		<b>32,846,454</b>
Gastos de Traslados y Comunicaciones	1,818,263	
Gastos de Infraestructura	9,139,655	
Gastos Diversos	21,888,537	
<b>GASTOS FINANCIEROS</b>		<b>4,993,963</b>
Intereses por Financiamiento	4,823,100	
Otros Gastos Financieros	170,863	
<b>GASTOS EXTRAORDINARIOS</b>		<b>(1,194,391)</b>
Gastos Extraordinarios	(1,194,391)	
<b>RESULTADO ANTES DE IMPUESTO SOBRE LA RENTA</b>		<b>127,508,002</b>
<b>IMPUESTO SOBRE LA RENTA</b>		<b>30,571,326</b>
Impuestos sobre Resultados	30,571,326	
<b>RESULTADO DEL EJERCICIO</b>		<b>96,936,676</b>



  
 Héctor José Rizek  
 Presidente Ejecutivo

  
 Ricardo Villegas  
 Director de Finanzas


  
 Celso Marte Deschamps  
 Gerente de Contabilidad

**AFP CRECER**  
**Estado de Cambios en el Patrimonio**  
**Periodo 01 de Enero 2023 - 31 de Octubre 2023**  
**RDS**

	CAPITAL EN CIRCULACION	APORTES PATRIMONIALES		RESULTADOS ACUMULADOS	RESULTADOS DEL EJERCICIO	TOTAL
		NO CAPITALIZADOS	RESERVAS PATRIMONIALES			
Saldo al Inicio del Periodo	235,950,000	0	23,595,000	517,177,395	889,551,027	1,666,273,422
Capitalización Resultados del Periodo Anterior	0	0	0	889,551,027	(889,551,027)	0
Dividendos Pagados	0	0	0	(100,000,000)	0	(100,000,000)
Aumento (Disminución) del Capital Social	0	0	0	0	0	0
Variación en Aportes para Incrementos de Capital	0	0	0	0	0	0
Incremento de la Reserva Legal	0	0	0	0	0	0
Incremento en Otras Reservas	0	0	0	0	0	0
Otros	0	0	0	0	0	0
Resultados del Ejercicio	0	0	0	0	865,972,995	865,972,995
<b>Saldo al Final del Periodo</b>	<b>235,950,000</b>	<b>0</b>	<b>23,595,000</b>	<b>1,306,728,422</b>	<b>865,972,995</b>	<b>2,432,246,418</b>

  
 Héctor José Rizek  
 Presidente Ejecutivo

  
 Ricardo Villegas  
 Director de Finanzas

  
 Celso Marte Deschamps  
 Gerente de Contabilidad




**AFP CRECER**  
**Determinación Patrimonio Neto**  
**Al 31/10/2023**

CODIGO	RUBRO	OPERADOR	EN RDS
1.000	Total Patrimonio Contable al 31/10/2023	+/-	2,432,246,418
2.000	Operaciones con empresas vinculadas a la AFP de corto plazo	-	460,505
3.000	Operaciones con empresas vinculadas a la AFP de largo plazo	-	0
4.000	Inversiones en empresas vinculadas a la AFP	-	0
5.000	Patrimonio Neto	=	2,431,785,913
6.000	Capital Mínimo Exigido		865,987,927
7.000	Superávit o ( Déficit ) de Capital Mínimo		1,565,797,985
8.000	Número Total de Afiliados a la AFP		1,360,713

  
 Héctor José Rizek  
 Presidente Ejecutivo

  
 Ricardo Villegas  
 Director de Finanzas

  
 Celso Marte Deschamps  
 Gerente de Contabilidad



**RECIBIDO**  
 SUPERINTENDENCIA DE PENSIONES  
 10 NOV 2023  
 Por: \_\_\_\_\_


**AFP CRECER**  
**Estado de Flujos de Efectivo**  
**Periodo del 01 Enero al 31 de Octubre 2023**  
**RDS**




<b>Efectivo por Actividades de Operación:</b>		
Resultado Neto del ejercicio	865,972,995	
Abonos (Cargos) a resultados que no generan flujo de efectivo:	<b>396,967,744</b>	
Intereses devengados y no cobrados	0	
Provisiones y Previsiones	367,995,055	
Depreciación del activo fijo	28,972,689	
Amortización de gastos diferidos	0	
<b>Total Efectivo por Resultado Ejercicio</b>		<b>1,262,940,739</b>
<b>Cambios en Activos y Pasivos</b>		
(Incremento) Disminución en cuentas por cobrar	34,467,905	
(Incremento) Disminución en Garantía de Rentabilidad	(203,521,060)	
(Incremento) Disminución en Pagos Anticipados	(250,877,325)	
(Incremento) Disminución en Gastos Diferidos	(1,643,824)	
(Incremento) Disminución en Otros Activos Corrientes	(6,112)	
Incremento (Disminución) en cuentas comerciales por pagar	30,703,987	
Incremento (Disminución) en Deudas Fiscales y Sociales	(1,539,289)	
Incremento (Disminución) en Otros Pasivos	1,470,929	
<b>Total Efectivo por Actividad de Operación</b>		<b>871,995,952</b>
<b>Efectivo por Actividades de Inversión</b>		
Ventas ( Compras ) Activos Fijos	(21,936,615)	
Retiro ( Colocación ) en Inversión Temporaria y Permanente	(136,342,013)	
<b>Total Efectivo por Actividades de Inversión</b>		<b>(158,278,628)</b>
<b>Flujo de Efectivo Originado en Actividades de Financiamiento</b>		
Aportes de Capital	0	
Dividendos Pagados	(100,000,000)	
Incremento (disminución) deudas a corto plazo (pago netos)	(603,088,403)	
Incremento de deudas a largo plazo	0	
Pago Deudas a largo plazo	0	
<b>Flujos de efectivo provisto (usado) actividad de financiamiento</b>		<b>(703,088,403)</b>
<b>Aumento (Disminución) Neto en el Efectivo</b>		<b>10,628,920</b>
<b>Disponibilidades al inicio del ejercicio</b>		<b>51,165,840</b>
<b>Disponibilidades al cierre del ejercicio</b>		<b>61,794,760</b>



  
**Héctor José Rizek**  
 Presidente Ejecutivo

  
**Ricardo Villegas**  
 Director de Finanzas

  
**Celso Marte Deschamps**  
 Gerente de Contabilidad

**AFP CRECER**  
**Estado de Flujos de Efectivo**  
**Periodo 01 de Octubre - 31 de Octubre 2023**  
**RDS**




<b>Efectivo por Actividades de Operación:</b>		
Resultado Neto del ejercicio	96,936,676	
Abonos (Cargos) a resultados que no generan flujo de efectivo:	<b>45,553,065</b>	
Intereses devengados y no cobrados	0	
Provisiones y Previsiones	42,566,690	
Depreciación del activo fijo	2,986,375	
Amortización de gastos diferidos	0	
<b>Total Efectivo por Resultado Ejercicio</b>		<b>142,489,740</b>
<b>Cambios en Activos y Pasivos</b>		
(Incremento) Disminución en cuentas por cobrar	(22,030,590)	
(Incremento) Disminución en Garantía de Rentabilidad	(19,931,933)	
(Incremento) Disminución en Pagos Anticipados	(20,052,341)	
(Incremento) Disminución en Gastos Diferidos	1,802	
(Incremento) Disminución en Otros Activos Corrientes	188	
Incremento (Disminución) en cuentas comerciales por pagar	4,255,852	
Incremento (Disminución) en Deudas Fiscales y Sociales	661,145	
Incremento (Disminución) en Otros Pasivos	393,913	
<b>Total Efectivo por Actividad de Operación</b>		<b>85,787,776</b>
<b>Efectivo por Actividades de Inversión</b>		
Ventas ( Compras ) Activos Fijos	(241,606)	
Retiro ( Colocación ) en Inversión Temporaria y Permanente	(105,275,094)	
<b>Total Efectivo por Actividades de Inversión</b>		<b>(105,516,701)</b>
<b>Flujo de Efectivo Originado en Actividades de Financiamiento</b>		
Aportes de Capital	0	
Dividendos Pagados	0	
Incremento (disminución) deudas a corto plazo (pago netos)	(173,840)	
Incremento de deudas a largo plazo	0	
Pago Deudas a largo plazo	0	
<b>Flujos de efectivo provisto (usado) actividad de financiamiento</b>		<b>(173,840)</b>
<b>Aumento (Disminución) Neto en el Efectivo</b>		<b>(19,902,764)</b>
<b>Disponibilidades al inicio del ejercicio</b>		<b>81,697,524</b>
<b>Disponibilidades al cierre del ejercicio</b>		<b>61,794,760</b>



  
 Héctor José Rizek  
 Presidente Ejecutivo

  
 Ricardo Villegas  
 Director de Finanzas

  
 Celso Marte Deschamps  
 Gerente de Contabilidad