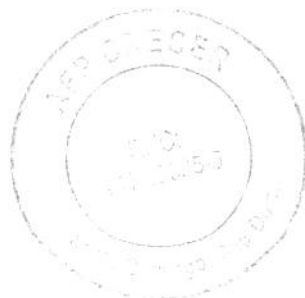




**AFP CRECER**  
**Balance General**  
**Al 31 de Enero de 2024**  
**RDS**

<b>ACTIVO</b>		<b>3,429,198,274</b>
<b>ACTIVO DISPONIBLE</b>		<b>66,615,719</b>
Efectivo	220,000	
Cuentas Corrientes Instituciones Financieras	66,395,719	
<b>CUENTAS POR COBRAR</b>		<b>209,353,264</b>
Cuentas por Cobrar Fondos de Pensiones	205,957,128	
Otras Cuentas por Cobrar	3,396,136	
<b>INVERSIONES</b>		<b>627,963,126</b>
Inversiones - Sector Público	344,810,160	
Inversiones Instituciones Financieras	148,520,148	
Inversiones - Empresas	17,053,900	
Otras Inversiones	117,578,919	
<b>GARANTÍA DE RENTABILIDAD</b>		<b>2,294,627,793</b>
Garantía de Rentabilidad	2,294,627,793	
<b>ACTIVOS FIJOS</b>		<b>148,727,857</b>
Mobiliario y Equipos	135,855,000	
Construcciones y Mejoras en Proceso	1,524,057	
Mejoras en Propiedades Arrendadas	181,237,337	
(Depreciación Acumulada de Activos Fijos)	(169,888,537)	
<b>OTROS ACTIVOS</b>		<b>81,910,514</b>
Pagos Anticipados	61,068,425	
Impuesto Sobre la Renta Diferido	15,234,741	
Gastos Diferidos	12,325	
Bienes Diversos	5,595,024	
<b>TOTAL ACTIVO</b>		<b>3,429,198,274</b>
<b>Cuentas de Orden (Debe)</b>		<b>229,133,651,746</b>
Activos de los Fondos Administrados	229,133,651,746	



*[Handwritten signature]*

*[Handwritten signature]*



<b>PASIVO</b>		<b>736,163,686</b>
<b>PASIVO CORRIENTE</b>		<b>736,163,686</b>
Cuentas por Pagar Fondos de Pensiones	6,627,965	
Cuentas por Pagar Compañías de Seguros	10	
Cuentas por Pagar Relacionadas	6,292,284	
Financiamientos obtenidos	480,723,364	
Cotizaciones al Sistema Dominicano de Seguridad Social por Pago	4,055,637	
Acreedores Diversos	126,452,467	
Provisiones	112,011,959	
<b>PASIVO A LARGO PLAZO</b>		<b>0</b>
Provisiones	0	
<b>TOTAL PASIVO</b>		<b>736,163,686</b>
<b>PATRIMONIO</b>		<b>2,693,034,588</b>
<b>CAPITAL EN CIRCULACION</b>		<b>235,950,000</b>
Capital	235,950,000	
<b>APORTES PATRIMONIALES NO CAPITALIZADOS</b>		<b>0</b>
Primas sobre Acciones	0	
<b>RESERVAS PATRIMONIALES</b>		<b>23,595,000</b>
Reservas Obligatorias	23,595,000	
<b>RESULTADOS ACUMULADOS DE EJERCICIOS ANTERIORES</b>		<b>2,348,679,484</b>
Utilidades por Aplicar	2,348,679,484	
<b>RESULTADOS DEL EJERCICIO</b>		<b>84,810,104</b>
Beneficios (Pérdidas) del Ejercicio	84,810,104	
<b>TOTAL PATRIMONIO</b>		<b>2,693,034,588</b>
<b>TOTAL PASIVO Y PATRIMONIO</b>		<b>3,429,198,274</b>
<b>Cuentas de Orden (Haber)</b>		<b>229,133,651,746</b>
Contracuenta de los Activos de los Fondos Administrados	229,133,651,746	



Héctor José Rizek  
Presidente Ejecutivo

José Carrero  
VP Finanzas y Riesgos

Celso Marte Deschamps  
Gerente de Contabilidad



**AFP CRECER**  
**Estado de Resultados**  
 Periodo del 01 de Enero 2024 al 31 de Enero 2024  
**RDS**

<b>INGRESOS</b>		<b>229,820,704</b>
<b>INGRESOS OPERACIONALES</b>		<b>205,791,651</b>
Comisión Mensual Administrativa	58,706	
Comisión Anual Complementaria	0	
Comisión Anual por Saldo Administrado	205,732,944	
Intereses por Retrasos	0	
<b>INGRESOS FINANCIEROS</b>		<b>23,918,753</b>
Intereses Ganados	4,966,291	
Dividendos Ganados	0	
Rendimiento Garantía de Rentabilidad	18,952,462	
Otros Ingresos Financieros	0	
<b>INGRESOS EXTRAORDINARIOS</b>		<b>110,301</b>
Ingresos Extraordinarios	110,301	
<b>TOTAL INGRESOS</b>		<b>229,820,704</b>
<b>GASTOS</b>		<b>120,491,651</b>
<b>GASTOS OPERACIONALES</b>		<b>60,813,903</b>
Gastos del Personal de Ventas	16,042,492	
Gastos del Personal Administrativo	30,725,422	
Gastos por Servicios Externos	14,045,989	
<b>GASTOS GENERALES</b>		<b>36,175,520</b>
Gastos de Traslados y Comunicaciones	1,728,112	
Gastos de Infraestructura	9,333,705	
Gastos Diversos	25,113,704	
<b>GASTOS FINANCIEROS</b>		<b>12,370,794</b>
Intereses por Financiamiento	4,989,250	
Otros Gastos Financieros	7,381,544	
<b>GASTOS EXTRAORDINARIOS</b>		<b>11,131,434</b>
Gastos Extraordinarios	11,131,434	
<b>RESULTADO ANTES DE IMPUESTO SOBRE LA RENTA</b>		<b>109,329,053</b>
<b>IMPUESTO SOBRE LA RENTA</b>		<b>24,518,949</b>
Impuestos sobre Resultados	24,518,949	
<b>RESULTADO DEL EJERCICIO</b>		<b>84,810,104</b>



Héctor José Rizek  
 Presidente Ejecutivo

José Carrero  
 VP Finanzas y Riesgos

Celso Marte Deschamps  
 Gerente de Contabilidad

**AFP CRECER**  
**Estado de Cambios en el Patrimonio**  
 Periodo 01 de Enero 2024 - 31 de Enero 2024  
 RDS

	CAPITAL EN CIRCULACION	APORTES PATRIMONIALES NO CAPITALIZADOS	RESERVAS PATRIMONIALES	RESULTADOS ACUMULADOS	RESULTADOS DEL EJERCICIO	TOTAL
Saldo al Inicio del Periodo	235,950,000	0	23,595,000	1,306,728,422	1,041,951,062	2,608,224,484
Capitalización Resultados del Periodo Anterior	0	0	0	1,041,951,062	(1,041,951,062)	0
Dividendos Pagados	0	0	0	0	0	0
Aumento (Disminución) del Capital Social	0	0	0	0	0	0
Variación en Aportes para Incrementos de Capital	0	0	0	0	0	0
Incremento de la Reserva Legal	0	0	0	0	0	0
Incremento en Otras Reservas	0	0	0	0	0	0
Otros	0	0	0	0	0	0
Resultados del Ejercicio	0	0	0	0	84,810,104	84,810,104
<b>Saldo al Final del Periodo</b>	<b>235,950,000</b>	<b>0</b>	<b>23,595,000</b>	<b>2,348,679,484</b>	<b>84,810,104</b>	<b>2,693,034,588</b>

  
 Héctor José Brzek  
 Presidente Ejecutivo

  
 Celso Marte Deschamps  
 VP Finanzas y Riesgos

  
 Celso Marte Deschamps  
 Gerente de Contabilidad





**AFP CRECER**  
**Determinación Patrimonio Neto**  
**Al 31/01/2024**

<u>CODIGO</u>	<u>RUBRO</u>	<u>OPERADOR</u>	<u>EN RDS</u>
1.000	Total Patrimonio Contable al 31/01/2024	+/-	2,693,034,588
2.000	Operaciones con empresas vinculadas a la AFP de corto plazo	-	147,850
3.000	Operaciones con empresas vinculadas a la AFP de largo plazo	-	0
4.000	Inversiones en empresas vinculadas a la AFP	-	0
5.000	Patrimonio Neto	=	2,692,886,738
6.000	Capital Mínimo Exigido		870,830,063
7.000	Superávit o ( Déficit ) de Capital Mínimo		1,822,056,675
8.000	Número Total de Afiliados a la AFP		1,366,122

  
 Hector Jose Rezek  
 Presidente Ejecutivo

  
 Jose Carrero  
 VP Finanzas y Riesgos

  
 Celso Marte Deschamps  
 Gerente de Contabilidad



**AFP CRECER**  
**Estado de Flujos de Efectivo**

Periodo del 01 Enero 2024 al 31 de Enero 2024  
RD\$

**Efectivo por Actividades de Operación:**

Resultado Neto del ejercicio	84,810,104
Abonos (Cargos) a resultados que no generan flujo de efec	<b>67,741,781</b>
Intereses devengados y no cobrados	0
Provisiones y Previsiones	64,660,151
Depreciación del activo fijo	3,081,630
Amortización de gastos diferidos	0

**Total Efectivo por Resultado Ejercicio****152,551,885****Cambios en Activos y Pasivos**

(Incremento) Disminución en cuentas por cobrar	(16,044,716)
(Incremento) Disminución en Garantía de Rentabilidad	(26,947,962)
(Incremento) Disminución en Pagos Anticipados	(21,583,897)
(Incremento) Disminución en Gastos Diferidos	1,802
(Incremento) Disminución en Otros Activos Corrientes	(7,065)
Incremento (Disminución) en cuentas comerciales por paga	1,457,384
Incremento (Disminución) en Deudas Fiscales y Sociales	(13,285,923)
Incremento (Disminución) en Otros Pasivos	156,626

**Total Efectivo por Actividad de Operación****76,298,135****Efectivo por Actividades de Inversión**

Ventas ( Compras ) Activos Fijos	0
Retiro ( Colocación ) en Inversión Temporaria y Permanen	(77,934,858)

**Total Efectivo por Actividades de Inversión****(77,934,858)****Flujo de Efectivo Originado en Actividades de Financiamiento**

Aportes de Capital	0
Dividendos Pagados	0
Incremento (disminución) deudas a corto plazo (pago netos	6,546,060
Incremento de deudas a largo plazo	0
Pago Deudas a largo plazo	0

**Flujos de efectivo provisto (usado) actividad de financiamiento****6,546,060****Aumento (Disminución) Neto en el Efectivo****4,909,337****Disponibilidades al inicio del ejercicio****61,706,383****Disponibilidades al cierre del ejercicio****66,615,719**

Héctor José Rizek  
Presidente Ejecutivo

Jose Carrero  
VP Finanzas y Riesgos

Celso Marte Deschamps  
Gerente de Contabilidad