



AFP CRECER
Balance General
 Al 30 de junio de 2025
RDS

ACTIVO		3,556,397,860
ACTIVO DISPONIBLE		56,869,297
Efectivo	165,000	
Cuentas Corrientes Instituciones Financieras	56,704,297	
CUENTAS POR COBRAR		237,456,579
Cuentas por Cobrar Fondos de Pensiones	217,954,185	
Otras Cuentas por Cobrar	19,502,395	
INVERSIONES		73,733,326
Inversiones - Sector Público	6,347,050	
Inversiones Instituciones Financieras	50,332,376	
Inversiones - Empresas	17,053,900	
Otras Inversiones	0	
GARANTÍA DE RENTABILIDAD		2,747,216,077
Garantía de Rentabilidad	2,747,216,077	
ACTIVOS FIJOS		196,920,509
Mobiliario y Equipos	126,385,929	
Construcciones y Mejoras en Proceso	30,748,703	
Mejoras en Propiedades Arrendadas	245,030,607	
(Depreciación Acumulada de Activos Fijos)	(205,244,731)	
OTROS ACTIVOS		244,202,073
Pagos Anticipados	224,804,308	
Impuesto Sobre la Renta Diferido	12,762,548	
Gastos Diferidos	1,616,693	
Bienes Diversos	5,018,524	
TOTAL ACTIVO		3,556,397,860
Cuentas de Orden (Debe)		271,892,666,736
Activos de los Fondos Administrados	271,892,666,736	







PASIVO		378,695,832
PASIVO CORRIENTE		378,695,832
Cuentas por Pagar Fondos de Pensiones	6,942,959	
Cuentas por Pagar Compañías de Seguros	0	
Cuentas por Pagar Relacionadas	6,112,004	
Cotizaciones al Sistema Dominicano de Seguridad Social por Pagar	9,071,736	
Acreedores Diversos	116,610,097	
Provisiones	239,959,035	
PASIVO A LARGO PLAZO		0
Provisiones	0	
TOTAL PASIVO		378,695,832
PATRIMONIO		3,177,702,029
CAPITAL EN CIRCULACION		235,950,000
Capital	235,950,000	
APORTES PATRIMONIALES NO CAPITALIZADOS		0
Primas sobre Acciones	0	
RESERVAS PATRIMONIALES		23,595,000
Reservas Obligatorias	23,595,000	
RESULTADOS ACUMULADOS DE EJERCICIOS ANTERIORES		2,455,208,747
Utilidades por Aplicar	2,455,208,747	
RESULTADOS DEL EJERCICIO		462,948,282
Beneficios (Pérdidas) del Ejercicio	462,948,282	
TOTAL PATRIMONIO		3,177,702,029
TOTAL PASIVO Y PATRIMONIO		3,556,397,860
Cuentas de Orden (Haber)		271,892,666,736
Contracuenta de los Activos de los Fondos Administrados	271,892,666,736	




 Héctor José Rizek
 Presidente Ejecutivo


 José Carrero
 VP Estrategia y Finanzas


 Ceiso Marte Deschamps
 Director de Contabilidad





AFP CRECER
Estado de Resultados
 Periodo 01 de enero 2025 - 30 de junio 2025
RDS

INGRESOS		1,370,495,187
INGRESOS OPERACIONALES		1,252,741,040
Comisión Mensual Administrativa	381,572	
Comisión Anual Complementaria	0	
Comisión Anual por saldo administrado	1,252,359,468	
Intereses por Retrasos	0	
INGRESOS FINANCIEROS		117,105,491
Intereses Ganados	10,841,520	
Dividendos Ganados	0	
Rendimiento Garantía de Rentabilidad	94,975,140	
Otros Ingresos Financieros	11,288,831	
INGRESOS EXTRAORDINARIOS		648,656
Ingresos Extraordinarios	648,656	
TOTAL INGRESOS		1,370,495,187
GASTOS		771,339,044
GASTOS OPERACIONALES		582,609,644
Gastos del Personal de Ventas	187,009,837	
Gastos del Personal Administrativo	308,454,120	
Gastos por Servicios Externos	87,145,687	
GASTOS GENERALES		173,526,961
Gastos de Traslados y Comunicaciones	13,555,070	
Gastos de Infraestructura	61,993,529	
Gastos Diversos	97,978,362	
GASTOS FINANCIEROS		12,154,169
Intereses por Financiamiento	0	
Otros Gastos Financieros	12,154,169	
GASTOS EXTRAORDINARIOS		3,048,269
Gastos Extraordinarios	3,048,269	
RESULTADO ANTES DE IMPUESTO SOBRE LA RENTA		599,156,144
IMPUESTO SOBRE LA RENTA		136,207,862
Impuestos sobre Resultados	136,207,862	
RESULTADO DEL EJERCICIO		462,948,282




 Héctor José Rizek
 Presidente Ejecutivo


 José Carrero
 VP Estrategia y Finanzas



 Celso Marte Deschamps
 Director de Contabilidad



AFP CRECER
Estado de Resultados
 Periodo 01 de junio 2025 - 30 de junio 2025
 RDS

INGRESOS		231,727,083
INGRESOS OPERACIONALES		217,791,178
Comisión Mensual Administrativa	42,976	
Comisión Anual Complementaria	0	
Comisión Anual por saldo administrado	217,748,201	
Intereses por Retrasos	0	
INGRESOS FINANCIEROS		13,927,617
Intereses Ganados	1,000,392	
Dividendos Ganados	0	
Rendimiento Garantía de Rentabilidad	12,927,225	
Otros Ingresos Financieros	0	
INGRESOS EXTRAORDINARIOS		8,289
Ingresos Extraordinarios	8,289	
TOTAL INGRESOS		231,727,083
GASTOS		168,782,868
GASTOS OPERACIONALES		136,174,611
Gastos del Personal de Ventas	69,753,211	
Gastos del Personal Administrativo	53,934,408	
Gastos por Servicios Externos	12,486,992	
GASTOS GENERALES		30,713,683
Gastos de Traslados y Comunicaciones	2,245,582	
Gastos de Infraestructura	10,452,015	
Gastos Diversos	18,016,085	
GASTOS FINANCIEROS		487,876
Intereses por Financiamiento	0	
Otros Gastos Financieros	487,876	
GASTOS EXTRAORDINARIOS		1,406,698
Gastos Extraordinarios	1,406,698	
RESULTADO ANTES DE IMPUESTO SOBRE LA RENTA		62,944,215
IMPUESTO SOBRE LA RENTA		13,887,247
Impuestos sobre Resultados	13,887,247	
RESULTADO DEL EJERCICIO		49,056,968




 Héctor José Rizek
 Presidente Ejecutivo



 José Carrero
 VP Estrategia y Finanzas


 Celso Marte Deschamps
 Director de Contabilidad


AFP CRECER
Estado de Cambios en el Patrimonio
 Periodo 01 de enero 2025 - 30 de junio 2025
RDS



	APORTES PATRIMONIALES			RESULTADOS ACUMULADOS	RESULTADOS DEL EJERCICIO	TOTAL
	CAPITAL EN CIRCULACION	NO CAPITALIZADO	RESERVAS PATRIMONIALES			
Saldo al Inicio del Periodo	235,950,000	0	23,595,000	2,008,679,484	1,036,529,263	3,304,753,747
Capitalización Resultados del Periodo Anterior	0	0	0	1,036,529,263	(1,036,529,263)	0
Dividendos Pagados	0	0	0	(590,000,000)	0	(590,000,000)
Aumento (Disminución) del Capital Social	0	0	0	0	0	0
Variación en Aportes para Incrementos de Capital	0	0	0	0	0	0
Incremento de la Reserva Legal	0	0	0	0	0	0
Incremento en Otras Reservas	0	0	0	0	0	0
Otros	0	0	0	0	0	0
Resultados del Ejercicio	0	0	0	0	462,948,282	462,948,282
Saldo al Final del Periodo	235,950,000	0	23,595,000	2,455,208,747	462,948,282	3,177,702,029


 Héctor José Rivera
 Presidente Ejecutivo


 Juan Carrero
 VP Estrategia y Finanzas



 Celso Marte Deschamps
 Director de Contabilidad







AFP CRECER
Determinación Patrimonio Neto
Al 30/06/2025

<u>CODIGO</u>	<u>RUBRO</u>	<u>OPERADOR</u>	<u>EN RDS</u>
1.000	Total Patrimonio Contable al 30/06/2025	+/-	3,177,702,029
2.000	Operaciones con empresas vinculadas a la AFP de corto plazo	-	259,905
3.000	Operaciones con empresas vinculadas a la AFP de largo plazo	-	0
4.000	Inversiones en empresas vinculadas a la AFP	-	0
5.000	Patrimonio Neto	=	3,177,442,124
6.000	Capital Mínimo Exigido		959,937,513
7.000	Superávit o (Déficit) de Capital Mínimo		2,217,504,611
8.000	Número Total de Afiliados a la AFP		1,410,380



 Héctor José Rízek
 Presidente Ejecutivo


 José Carrero
 VP Estrategia y Finanzas


 Celso Marte Deschamps
 Director de Contabilidad



AFP CRECER
Estado de Flujos de Efectivo
 Periodo 01 de enero 2025 - 30 de junio 2025
 RDS



Efectivo por Actividades de Operación:		
Resultado Neto del ejercicio	462,948,282	
Abonos (Cargos) a resultados que no generan flujo de efectivo:	206,880,619	
Intereses devengados y no cobrados	0	
Provisiones y Previsiones	183,955,566	
Depreciación del activo fijo	22,925,053	
Amortización de gastos diferidos	0	
Total Efectivo por Resultado Ejercicio		669,828,901
Cambios en Activos y Pasivos		
(Incremento) Disminución en cuentas por cobrar	4,751,467	
(Incremento) Disminución en Garantía de Rentabilidad	(141,785,140)	
(Incremento) Disminución en Pagos Anticipados	(139,845,396)	
(Incremento) Disminución en Gastos Diferidos	(2,500,435)	
(Incremento) Disminución en Otros Activos Corrientes	0	
Incremento (Disminución) en cuentas comerciales por pagar	(55,960,640)	
Incremento (Disminución) en Deudas Fiscales y Sociales	(9,289,836)	
Incremento (Disminución) en Otros Pasivos	2,226,137	
Total Efectivo por Actividad de Operación		327,425,057
Efectivo por Actividades de Inversión		
Ventas (Compras) Activos Fijos	(11,601,101)	
Retiro (Colocación) en Inversión Temporal y Permanente	264,013,243	
Total Efectivo por Actividades de Inversión		252,412,142
Flujo de Efectivo Originado en Actividades de Financiamiento		
Aportes de Capital	0	
Dividendos Pagados	(590,000,000)	
Incremento (disminución) deudas a corto plazo (pago netos)	0	
Incremento de deudas a largo plazo	0	
Pago Deudas a largo plazo	0	
Flujos de efectivo provisto (usado) actividad de financiamiento		(590,000,000)
Aumento (Disminución) Neto en el Efectivo		(10,162,801)
Disponibilidades al inicio del ejercicio		67,032,098
Disponibilidades al cierre del ejercicio		<u>56,869,297</u>



Héctor José Rizek
 Presidente Ejecutivo

José Carrero
 VP Estrategia y Finanzas

Celse Marte Deschamps
 Director de Contabilidad

AFP CRECER
Estado de Flujos de Efectivo
 Periodo 01 de junio 2025 - 30 de junio 2025
 RDS



Efectivo por Actividades de Operación:		
Resultado Neto del ejercicio	49,056,968	
Abonos (Cargos) a resultados que no generan flujo de efectivo:		34,978,891
Intereses devengados y no cobrados	0	
Provisiones y Previsiones	31,163,648	
Depreciación del activo fijo	3,815,243	
Amortización de gastos diferidos	0	
Total Efectivo por Resultado Ejercicio		84,035,859
Cambios en Activos y Pasivos		
(Incremento) Disminución en cuentas por cobrar	(15,422,795)	
(Incremento) Disminución en Garantía de Rentabilidad	(22,277,225)	
(Incremento) Disminución en Pagos Anticipados	(20,702,749)	
(Incremento) Disminución en Gastos Diferidos	0	
(Incremento) Disminución en Otros Activos Corrientes	0	
Incremento (Disminución) en cuentas comerciales por pagar	2,657,024	
Incremento (Disminución) en Deudas Fiscales y Sociales	(853,989)	
Incremento (Disminución) en Otros Pasivos	984,216	
Total Efectivo por Actividad de Operación		28,420,340
Efectivo por Actividades de Inversión		
Ventas (Compras) Activos Fijos	(3,093,330)	
Retiro (Colocación) en Inversión Temporal y Permanente	(50,394,762)	
Total Efectivo por Actividades de Inversión		(53,488,092)
Flujo de Efectivo Originado en Actividades de Financiamiento		
Aportes de Capital	0	
Dividendos Pagados	-	
Incremento (disminución) deudas a corto plazo (pago netos)	0	
Incremento de deudas a largo plazo	0	
Pago Deudas a largo plazo	0	
Flujos de efectivo provisto (usado) actividad de financiamiento		0
Aumento (Disminución) Neto en el Efectivo		(25,067,752)
Disponibilidades al inicio del ejercicio		81,937,049
Disponibilidades al cierre del ejercicio		<u>56,869,297</u>



Héctor José Kizek
 Presidente Ejecutivo

José Carrero
 VP Estrategia y Finanzas

Celso Marte Deschamps
 Director de Contabilidad