





AFP CRECER
Balance General
 Al 31 de julio de 2025
RDS

ACTIVO		3,648,991,768
ACTIVO DISPONIBLE		60,902,062
Efectivo	165,000	
Cuentas Corrientes Instituciones Financieras	60,737,062	
CUENTAS POR COBRAR		264,696,216
Cuentas por Cobrar Fondos de Pensiones	220,050,387	
Otras Cuentas por Cobrar	44,645,829	
INVERSIONES		86,526,904
Inversiones - Sector Público	6,411,718	
Inversiones Instituciones Financieras	63,061,287	
Inversiones - Empresas	17,053,900	
Otras Inversiones	0	
GARANTÍA DE RENTABILIDAD		2,774,136,171
Garantía de Rentabilidad	2,774,136,171	
ACTIVOS FIJOS		194,958,291
Mobiliario y Equipos	126,385,929	
Construcciones y Mejoras en Proceso	32,602,459	
Mejoras en Propiedades Arrendadas	245,030,607	
(Depreciación Acumulada de Activos Fijos)	(209,060,704)	
OTROS ACTIVOS		267,772,124
Pagos Anticipados	248,374,359	
Impuesto Sobre la Renta Diferido	12,762,548	
Gastos Diferidos	1,616,693	
Bienes Diversos	5,018,524	
TOTAL ACTIVO		3,648,991,768
Cuentas de Orden (Debe)		274,244,317,881
Activos de los Fondos Administrados	274,244,317,881	









PASIVO		419,229,320
PASIVO CORRIENTE		419,229,320
Cuentas por Pagar Fondos de Pensiones	19,059,368	
Cuentas por Pagar Compañías de Seguros	0	
Cuentas por Pagar Relacionadas	7,088,779	
Cotizaciones al Sistema Dominicano de Seguridad Social por Pagar	8,440,690	
Acreedores Diversos	109,390,703	
Provisiones	275,249,780	
PASIVO A LARGO PLAZO		0
Provisiones	0	
TOTAL PASIVO		419,229,320
PATRIMONIO		3,229,762,448
CAPITAL EN CIRCULACION		235,950,000
Capital	235,950,000	
APORTES PATRIMONIALES NO CAPITALIZADOS		0
Primas sobre Acciones	0	
RESERVAS PATRIMONIALES		23,595,000
Reservas Obligatorias	23,595,000	
RESULTADOS ACUMULADOS DE EJERCICIOS ANTERIORES		2,455,208,747
Utilidades por Aplicar	2,455,208,747	
RESULTADOS DEL EJERCICIO		515,008,701
Beneficios (Pérdidas) del Ejercicio	515,008,701	
TOTAL PATRIMONIO		3,229,762,448
TOTAL PASIVO Y PATRIMONIO		3,648,991,768
Cuentas de Orden (Haber)		274,244,317,881
Contracuenta de los Activos de los Fondos Administrados	274,244,317,881	




Héctor José Rizek
Presidente Ejecutivo


José Carrero
VP Estrategia y Finanzas


Celso Marte Deschamps
Director de Contabilidad



AFP CRECER
Estado de Resultados
 Periodo 01 de enero 2025 - 31 de julio 2025
RDS

INGRESOS		1,599,411,094
INGRESOS OPERACIONALES		1,472,654,629
Comisión Mensual Administrativa	447,313	
Comisión Anual Complementaria	0	
Comisión Anual por saldo administrado	1,472,207,316	
Intereses por Retrasos	0	
INGRESOS FINANCIEROS		125,794,872
Intereses Ganados	12,003,573	
Dividendos Ganados	0	
Rendimiento Garantía de Rentabilidad	102,318,420	
Otros Ingresos Financieros	11,472,880	
INGRESOS EXTRAORDINARIOS		961,594
Ingresos Extraordinarios	961,594	
TOTAL INGRESOS		1,599,411,094
GASTOS		931,623,559
GASTOS OPERACIONALES		717,849,348
Gastos del Personal de Ventas	285,208,468	
Gastos del Personal Administrativo	330,153,252	
Gastos por Servicios Externos	102,487,627	
GASTOS GENERALES		197,949,250
Gastos de Traslados y Comunicaciones	16,215,261	
Gastos de Infraestructura	72,440,622	
Gastos Diversos	109,293,367	
GASTOS FINANCIEROS		12,690,829
Intereses por Financiamiento	0	
Otros Gastos Financieros	12,690,829	
GASTOS EXTRAORDINARIOS		3,134,132
Gastos Extraordinarios	3,134,132	
RESULTADO ANTES DE IMPUESTO SOBRE LA RENTA		667,787,536
IMPUESTO SOBRE LA RENTA		152,778,835
Impuestos sobre Resultados	152,778,835	
RESULTADO DEL EJERCICIO		515,008,701




 Héctor José Rizek
 Presidente Ejecutivo


 José Carrero
 VP Estrategia y Finanzas


 Celso Marte Deschamps
 Director de Contabilidad



AFP CRECER
Estado de Resultados
 Periodo 01 de julio 2025 - 31 de julio 2025
RDS

INGRESOS		228,915,907
INGRESOS OPERACIONALES		219,913,589
Comisión Mensual Administrativa	65,741	
Comisión Anual Complementaria	0	
Comisión Anual por saldo administrado	219,847,848	
Intereses por Retrasos	0	
INGRESOS FINANCIEROS		8,689,381
Intereses Ganados	1,162,053	
Dividendos Ganados	0	
Rendimiento Garantía de Rentabilidad	7,343,280	
Otros Ingresos Financieros	184,049	
INGRESOS EXTRAORDINARIOS		312,937
Ingresos Extraordinarios	312,937	
TOTAL INGRESOS		228,915,907
GASTOS		160,284,515
GASTOS OPERACIONALES		135,239,704
Gastos del Personal de Ventas	98,198,631	
Gastos del Personal Administrativo	21,699,132	
Gastos por Servicios Externos	15,341,941	
GASTOS GENERALES		24,422,289
Gastos de Traslados y Comunicaciones	2,660,190	
Gastos de Infraestructura	10,447,093	
Gastos Diversos	11,315,005	
GASTOS FINANCIEROS		536,660
Intereses por Financiamiento	0	
Otros Gastos Financieros	536,660	
GASTOS EXTRAORDINARIOS		85,863
Gastos Extraordinarios	85,863	
RESULTADO ANTES DE IMPUESTO SOBRE LA RENTA		68,631,392
IMPUESTO SOBRE LA RENTA		16,570,973
Impuestos sobre Resultados	16,570,973	
RESULTADO DEL EJERCICIO		52,060,419



Héctor José Rizek
 Presidente Ejecutivo

José Carrero
 VP Estrategia y Finanzas


Celso Marte Deschamps
 Director de Contabilidad



AFP CRECER
Estado de Cambios en el Patrimonio
 Periodo 01 de enero 2025 - 31 de julio 2025
RDS

	APORTES PATRIMONIALES					TOTAL
	CAPITAL EN CIRCULACION	NO CAPITALIZADO	RESERVAS PATRIMONIALES	RESULTADOS ACUMULADOS	RESULTADOS DEL EJERCICIO	
Saldo al Inicio del Periodo	235,950,000	0	23,595,000	2,008,679,484	1,036,529,263	3,304,753,747
Capitalización Resultados del Periodo Anterior	0	0	0	1,036,529,263	(1,036,529,263)	0
Dividendos Pagados	0	0	0	(590,000,000)	0	(590,000,000)
Aumento (Disminución) del Capital Social	0	0	0	0	0	0
Variación en Aportes para Incrementos de Capita	0	0	0	0	0	0
Incremento de la Reserva Legal	0	0	0	0	0	0
Incremento en Otras Reservas	0	0	0	0	0	0
Otros	0	0	0	0	0	0
Resultados del Ejercicio	0	0	0	0	515,008,701	515,008,701
Saldo al Final del Periodo	235,950,000	0	23,595,000	2,455,208,747	515,008,701	3,229,762,448


 Héctor José Rizek
 Presidente Ejecutivo


 José Carrero
 VP Estrategia y Finanzas


 Celso Marte Deschamps
 Director de Contabilidad



AFP CRECER
Estado de Flujos de Efectivo
 Periodo 01 de enero 2025 - 31 de julio 2025
RDS



Efectivo por Actividades de Operación:		
Resultado Neto del ejercicio	515,008,701	
Abonos (Cargos) a resultados que no generan flujo de efectivo:		
Intereses devengados y no cobrados	245,987,337	
Provisiones y Previsiones	0	
Depreciación del activo fijo	219,246,311	
Amortización de gastos diferidos	26,741,026	
	0	
Total Efectivo por Resultado Ejercicio		760,996,038
Cambios en Activos y Pasivos		
(Incremento) Disminución en cuentas por cobrar	(22,488,169)	
(Incremento) Disminución en Garantía de Rentabilidad	(168,705,234)	
(Incremento) Disminución en Pagos Anticipados	(163,415,447)	
(Incremento) Disminución en Gastos Diferidos	(2,500,435)	
(Incremento) Disminución en Otros Activos Corrientes	0	
Incremento (Disminución) en cuentas comerciales por pagar	(49,738,866)	
Incremento (Disminución) en Deudas Fiscales y Sociales	(11,077,063)	
Incremento (Disminución) en Otros Pasivos	3,034,332	
Total Efectivo por Actividad de Operación		346,105,156
Efectivo por Actividades de Inversión		
Ventas (Compras) Activos Fijos	(13,454,857)	
Retiro (Colocación) en Inversión Temporal y Permanente	251,219,665	
Total Efectivo por Actividades de Inversión		237,764,808
Flujo de Efectivo Originado en Actividades de Financiamiento		
Aportes de Capital	0	
Dividendos Pagados	(590,000,000)	
Incremento (disminución) deudas a corto plazo (pago netos)	0	
Incremento de deudas a largo plazo	0	
Pago Deudas a largo plazo	0	
Flujos de efectivo provisto (usado) actividad de financiamiento		(590,000,000)
Aumento (Disminución) Neto en el Efectivo		(6,130,036)
Disponibilidades al inicio del ejercicio		67,032,098
Disponibilidades al cierre del ejercicio		<u>60,902,062</u>




 Héctor José Rizek
 Presidente Ejecutivo


 José Carrero
 VP Estrategia y Finanzas


 Celso Marte Deschamps
 Director de Contabilidad

AFP CRECER

Estado de Flujos de Efectivo
Periodo 01 de julio 2025 - 31 de julio 2025
RDS

Efectivo por Actividades de Operación:		
Resultado Neto del ejercicio	52,060,419	
Abonos (Cargos) a resultados que no generan flujo de efectivo:		39,106,718
Intereses devengados y no cobrados	0	
Provisiones y Previsiones	35,290,745	
Depreciación del activo fijo	3,815,973	
Amortización de gastos diferidos	0	
Total Efectivo por Resultado Ejercicio		91,167,137
Cambios en Activos y Pasivos		
(Incremento) Disminución en cuentas por cobrar	(27,239,636)	
(Incremento) Disminución en Garantía de Rentabilidad	(26,920,094)	
(Incremento) Disminución en Pagos Anticipados	(23,570,051)	
(Incremento) Disminución en Gastos Diferidos	0	
(Incremento) Disminución en Otros Activos Corrientes	0	
Incremento (Disminución) en cuentas comerciales por pagar	6,221,774	
Incremento (Disminución) en Deudas Fiscales y Sociales	(1,787,226)	
Incremento (Disminución) en Otros Pasivos	808,195	
Total Efectivo por Actividad de Operación		18,680,099
Efectivo por Actividades de Inversión		
Ventas (Compras) Activos Fijos	(1,853,756)	
Retiro (Colocación) en Inversión Temporal y Permanente	(12,793,578)	
Total Efectivo por Actividades de Inversión		(14,647,334)
Flujo de Efectivo Originado en Actividades de Financiamiento		
Aportes de Capital	0	
Dividendos Pagados	0	
Incremento (disminución) deudas a corto plazo (pago netos)	0	
Incremento de deudas a largo plazo	0	
Pago Deudas a largo plazo	0	
Flujos de efectivo provisto (usado) actividad de financiamiento		0
Aumento (Disminución) Neto en el Efectivo		4,032,765
Disponibilidades al inicio del ejercicio		56,869,297
Disponibilidades al cierre del ejercicio		60,902,062




Héctor José Rizek
Presidente Ejecutivo


José Carrero
VP Estrategia y Finanzas


Celso Marte Deschamps
Director de Contabilidad



AFP CRECER
Determinación Patrimonio Neto
Al 31/07/2025

<u>CODIGO</u>	<u>RUBRO</u>	<u>OPERADOR</u>	<u>EN RDS</u>
1.000	Total Patrimonio Contable al 31/07/2025	+/-	3,229,762,448
2.000	Operaciones con empresas vinculadas a la AFP de corto plazo	-	21,818,127
3.000	Operaciones con empresas vinculadas a la AFP de largo plazo	-	0
4.000	Inversiones en empresas vinculadas a la AFP	-	0
5.000	Patrimonio Neto	=	3,207,944,321
6.000	Capital Mínimo Exigido		959,937,513
7.000	Superávit o (Déficit) de Capital Mínimo		2,248,006,808
8.000	Número Total de Afiliados a la AFP		1,413,417


Héctor José Rizek
Presidente Ejecutivo


José Carrero
VP Estrategia y Finanzas


Celso Marte Desehamps
Director de Contabilidad

