

**AFP CRECER**  
**Balance General**  
 Al 30 de abril de 2026  
**RDS**

<b>ACTIVO</b>		<b>4,359,980,789</b>
<b>ACTIVO DISPONIBLE</b>		<b>83,243,576</b>
Efectivo	0	
Cuentas Corrientes Instituciones Financieras	83,243,576	
<b>CUENTAS POR COBRAR</b>		<b>237,288,008</b>
Cuentas por Cobrar Fondos de Pensiones	226,454,921	
Otras Cuentas por Cobrar	10,833,087	
<b>INVERSIONES</b>		<b>478,104,016</b>
Inversiones - Sector Público	461,050,116	
Inversiones Instituciones Financieras	0	
Inversiones - Empresas	17,053,900	
Otras Inversiones	0	
<b>GARANTÍA DE RENTABILIDAD</b>		<b>3,104,896,158</b>
Garantía de Rentabilidad	3,104,896,158	
<b>ACTIVOS FIJOS</b>		<b>172,701,885</b>
Mobiliario y Equipos	127,273,409	
Construcciones y Mejoras en Proceso	12,990,265	
Mejoras en Propiedades Arrendadas	273,985,806	
(Depreciación Acumulada de Activos Fijos)	(241,547,595)	
<b>OTROS ACTIVOS</b>		<b>283,747,146</b>
Pagos Anticipados	260,854,394	
Impuesto Sobre la Renta Diferido	13,726,073	
Gastos Diferidos	3,792,528	
Bienes Diversos	5,374,151	
<b>TOTAL ACTIVO</b>		<b>4,359,980,789</b>
<b>Cuentas de Orden (Debe)</b>		<b>307,001,617,688</b>
Activos de los Fondos Administrados	307,001,617,688	



<b>PASIVO</b>		<b>418,028,883</b>
<b>PASIVO CORRIENTE</b>		<b>418,028,883</b>
Cuentas por Pagar Fondos de Pensiones	28,426,271	
Cuentas por Pagar Compañías de Seguros	0	
Cuentas por Pagar Relacionadas	7,498,931	
Cotizaciones al Sistema Dominicano de Seguridad Social por Pagar	7,602,484	
Acreedores Diversos	117,431,389	
Provisiones	257,069,809	
<b>PASIVO A LARGO PLAZO</b>		<b>0</b>
Provisiones	0	
<b>TOTAL PASIVO</b>		<b>418,028,883</b>
<b>PATRIMONIO</b>		<b>3,941,951,907</b>
<b>CAPITAL EN CIRCULACION</b>		<b>235,950,000</b>
Capital	235,950,000	
<b>APORTES PATRIMONIALES NO CAPITALIZADOS</b>		<b>0</b>
Primas sobre Acciones	0	
<b>RESERVAS PATRIMONIALES</b>		<b>23,595,000</b>
Reservas Obligatorias	23,595,000	
<b>RESULTADOS ACUMULADOS DE EJERCICIOS ANTERIORES</b>		<b>3,441,882,580</b>
Utilidades por Aplicar	3,441,882,580	
<b>RESULTADOS DEL EJERCICIO</b>		<b>240,524,327</b>
Beneficios (Pérdidas) del Ejercicio	240,524,327	
<b>TOTAL PATRIMONIO</b>		<b>3,941,951,907</b>
<b>TOTAL PASIVO Y PATRIMONIO</b>		<b>4,359,980,789</b>
<b>Cuentas de Orden (Haber)</b>		<b>307,001,617,688</b>
Contracuenta de los Activos de los Fondos Administrados	307,001,617,688	




Héctor Rizek  
 Presidente Ejecutivo



José Carrero  
 Vicepresidente Ejecutivo




Celso Marte Deschamps  
 Director de Contabilidad

**AFP CRECER**  
**Estado de Resultados**  
 Periodo 01 de enero 2026 - 30 de abril 2026  
**RDS**

<b>INGRESOS</b>		<b>951,300,604</b>
<b>INGRESOS OPERACIONALES</b>		<b>897,315,049</b>
Comisión Mensual Administrativa	134,849	
Comisión Anual Complementaria		
Intereses por Retrasos		
Comisión Anual por saldo administrado	897,180,199	
<b>INGRESOS FINANCIEROS</b>		<b>52,195,627</b>
Intereses Ganados	7,033,527	
Dividendos Ganados		
Rendimiento Garantía de Rentabilidad	31,470,211	
Otros Ingresos Financieros	13,691,889	
<b>INGRESOS EXTRAORDINARIOS</b>		<b>1,789,928</b>
Ingresos Extraordinarios	1,789,928	
<b>TOTAL INGRESOS</b>		<b>951,300,604</b>
<b>GASTOS</b>		<b>638,823,283</b>
<b>GASTOS OPERACIONALES</b>		<b>432,141,035</b>
Gastos del Personal de Ventas	137,651,675	
Gastos del Personal Administrativo	201,525,593	
Gastos por Servicios Externos	92,963,766	
<b>GASTOS GENERALES</b>		<b>147,805,269</b>
Gastos de Traslados y Comunicaciones	10,506,350	
Gastos de Infraestructura	41,128,997	
Gastos Diversos	96,169,923	
<b>GASTOS FINANCIEROS</b>		<b>24,401,838</b>
Intereses por Financiamiento		
Otros Gastos Financieros	24,401,838	
<b>GASTOS EXTRAORDINARIOS</b>		<b>34,475,142</b>
Gastos Extraordinarios	34,475,142	
<b>RESULTADO ANTES DE IMPUESTO SOBRE LA RENTA</b>		<b>312,477,320</b>
<b>IMPUESTO SOBRE LA RENTA</b>		<b>71,952,994</b>
Impuestos sobre Resultados	71,952,994	
<b>RESULTADO DEL EJERCICIO</b>		<b>240,524,327</b>



  
 Héctor Rizek  
 Presidente Ejecutivo

  
 José Carrero  
 Vicepresidente Ejecutivo


  
 Celso Marte Deschamps  
 Director de Contabilidad

**AFP CRECER**  
**Estado de Resultados**  
 Periodo 01 de abril 2026 - 30 de abril 2026  
**RDS**

<b>INGRESOS</b>		<b>244,151,162</b>
<b>INGRESOS OPERACIONALES</b>		<b>226,320,035</b>
Comisión Mensual Administrativa	31,753.65	
Comisión Anual Complementaria		
Intereses por Retrasos		
Comisión Anual por saldo administrado	226,288,281.33	
<b>INGRESOS FINANCIEROS</b>		<b>17,640,958</b>
Intereses Ganados	2,099,450.05	
Dividendos Ganados		
Rendimiento Garantía de Rentabilidad	11,981,154.12	
Otros Ingresos Financieros	3,560,353.54	
<b>INGRESOS EXTRAORDINARIOS</b>		<b>190,169</b>
Ingresos Extraordinarios	190,169.02	
<b>TOTAL INGRESOS</b>		<b>244,151,162</b>
<b>GASTOS</b>		<b>164,215,528</b>
<b>GASTOS OPERACIONALES</b>		<b>98,608,047</b>
Gastos del Personal de Ventas	38,518,661.48	
Gastos del Personal Administrativo	35,425,103.19	
Gastos por Servicios Externos	24,664,282.37	
<b>GASTOS GENERALES</b>		<b>24,674,880</b>
Gastos de Traslados y Comunicaciones	2,615,803.64	
Gastos de Infraestructura	9,369,863.30	
Gastos Diversos	12,689,213.00	
<b>GASTOS FINANCIEROS</b>		<b>9,797,709</b>
Intereses por Financiamiento		
Otros Gastos Financieros	9,797,709.00	
<b>GASTOS EXTRAORDINARIOS</b>		<b>31,134,892</b>
Gastos Extraordinarios	31,134,892.30	
<b>RESULTADO ANTES DE IMPUESTO SOBRE LA RENTA</b>		<b>79,935,633</b>
<b>IMPUESTO SOBRE LA RENTA</b>		<b>15,190,567</b>
Impuestos sobre Resultados	15,190,567	
<b>RESULTADO DEL EJERCICIO</b>		<b>64,745,067</b>



  
 Héctor Rizek  
 Presidente Ejecutivo


  
 José Carrero  
 Vicepresidente Ejecutivo

  
 Celso Marte Deschamps  
 Director de Contabilidad

**AFP CRECER**  
**Estado de Cambios en el Patrimonio**  
 Periodo 01 de enero 2026 - 30 de abril 2026  
 RDS

	CAPITAL EN CIRCULACION	APORTES PATRIMONIALES		RESULTADOS ACUMULADOS	RESULTADOS DEL EJERCICIO	TOTAL
		NO CAPITALIZADOS	RESERVAS PATRIMONIALES			
Saldo al Inicio del Periodo	235,950,000	0	23,595,000	2,455,208,747	986,673,833	3,701,427,580
Capitalización Resultados del Periodo Anterior	0	0	0	986,673,833	(986,673,833)	0
Dividendos Pagados	0	0	0	0	0	0
Aumento (Disminución) del Capital Social	0	0	0	0	0	0
Variación en Aportes para Incrementos de Capital	0	0	0	0	0	0
Incremento de la Reserva Legal	0	0	0	0	0	0
Incremento en Otras Reservas	0	0	0	0	0	0
Otros	0	0	0	0	0	0
Resultados del Ejercicio	0	0	0	0	240,524,327	240,524,327
<b>Saldo al Final del Periodo</b>	<b>235,950,000</b>	<b>0</b>	<b>23,595,000</b>	<b>3,441,882,580</b>	<b>240,524,327</b>	<b>3,941,951,907</b>

  
 Héctor Rizek  
 Presidente Ejecutivo

  
 José Carrero  
 Vicepresidente Ejecutivo

  
 Celso Marte Deschamps  
 Director de Contabilidad




**AFP CRECER**  
**Determinación Patrimonio Neto**  
**Al 30/04/2026**


<u>CODIGO</u>	<u>RUBRO</u>	<u>OPERADOR</u>	<u>EN RDS</u>
1.000	Total Patrimonio Contable al 30/04/2026	+/-	3,941,951,907
2.000	Operaciones con empresas vinculadas a la AFP de corto plazo	-	4,203,653
3.000	Operaciones con empresas vinculadas a la AFP de largo plazo	-	0
4.000	Inversiones en empresas vinculadas a la AFP	-	0
5.000	Patrimonio Neto	=	3,937,748,254
6.000	Capital Mínimo Exigido		1,024,764,633
7.000	Superávit o ( Déficit ) de Capital Mínimo		2,912,983,621
8.000	Número Total de Afiliados a la AFP		1,438,222



Héctor Rizek  
Presidente Ejecutivo



José Carrero  
Vicepresidente Ejecutivo



Celso Marte Deschamps  
Director de Contabilidad



**AFP CRECER**  
**Estado de Flujos de Efectivo**  
 Periodo 01 de enero 2026 - 30 de abril 2026  
 RDS

**Efectivo por Actividades de Operación:**

Resultado Neto del ejercicio	240,524,327
Abonos (Cargos) a resultados que no generan flujo de efectivo:	
Intereses devengados y no cobrados	170,960,895
Provisiones y Previsiones	0
Depreciación del activo fijo	169,183,499
Amortización de gastos diferidos	1,777,395
	0

**Total Efectivo por Resultado Ejercicio**

411,485,222

**Cambios en Activos y Pasivos**

(Incremento) Disminución en cuentas por cobrar	44,971,913
(Incremento) Disminución en Garantía de Rentabilidad	(80,956,211)
(Incremento) Disminución en Pagos Anticipados	(124,462,114)
(Incremento) Disminución en Gastos Diferidos	(2,714,733)
(Incremento) Disminución en Otros Activos Corrientes	21,760
Incremento (Disminución) en cuentas comerciales por pagar	30,484,606
Incremento (Disminución) en Deudas Fiscales y Sociales	(18,121,386)
Incremento (Disminución) en Otros Pasivos	(1,034,558)

**Total Efectivo por Actividad de Operación**

259,674,498

**Efectivo por Actividades de Inversión**

Ventas ( Compras ) Activos Fijos	(5,093,476)
Retiro ( Colocación ) en Inversión Temporal y Permanente	(256,386,395)

**Total Efectivo por Actividades de Inversión**

(261,479,871)

**Flujo de Efectivo Originado en Actividades de Financiamiento**

Aportes de Capital	0
Dividendos Pagados	0
Incremento (disminución) deudas a corto plazo (pago netos)	0
Incremento de deudas a largo plazo	0
Pago Deudas a largo plazo	0

**Flujos de efectivo provisto (usado) actividad de financiamiento**

0

**Aumento (Disminución) Neto en el Efectivo**

(1,805,373)

**Disponibilidades al inicio del ejercicio**

85,048,949

**Disponibilidades al cierre del ejercicio**

83,243,576



Héctor José Rizelcz  
 Presidente Ejecutivo

José Carrero  
 Vicepresidente Ejecutivo

Celso Marte Deschamps  
 Director de Contabilidad

**AFP CRECER**  
**Estado de Flujos de Efectivo**  
 Periodo 01 de abril 2026 - 30 de abril 2026  
**RDS**

**Efectivo por Actividades de Operación:**

Resultado Neto del ejercicio	64,745,067
Abonos (Cargos) a resultados que no generan flujo de efectivo:	
Intereses devengados y no cobrados	44,337,741
Provisiones y Previsiones	0
Depreciación del activo fijo	44,130,208
Amortización de gastos diferidos	207,533
	0

**Total Efectivo por Resultado Ejercicio**
**109,082,808**
**Cambios en Activos y Pasivos**

(Incremento) Disminución en cuentas por cobrar	31,051,791
(Incremento) Disminución en Garantía de Rentabilidad	(26,454,154)
(Incremento) Disminución en Pagos Anticipados	(27,978,341)
(Incremento) Disminución en Gastos Diferidos	96,563
(Incremento) Disminución en Otros Activos Corrientes	5,904
Incremento (Disminución) en cuentas comerciales por pagar	24,992,965
Incremento (Disminución) en Deudas Fiscales y Sociales	(14,210,743)
Incremento (Disminución) en Otros Pasivos	(1,782,977)

**Total Efectivo por Actividad de Operación**
**94,803,815**
**Efectivo por Actividades de Inversión**

Ventas ( Compras ) Activos Fijos	(10,130,880)
Retiro ( Colocación ) en Inversión Temporaria y Permanente	(84,570,404)

**Total Efectivo por Actividades de Inversión**
**(94,701,284)**
**Flujo de Efectivo Originado en Actividades de Financiamiento**

Aportes de Capital	0
Dividendos Pagados	0
Incremento (disminución) deudas a corto plazo (pago netos)	0
Incremento de deudas a largo plazo	0
Pago Deudas a largo plazo	0

**Flujos de efectivo provisto (usado) actividad de financiamiento**
**0**
**Aumento (Disminución) Neto en el Efectivo**
**102,531**
**Disponibilidades al inicio del ejercicio**
**83,141,045**
**Disponibilidades al cierre del ejercicio**
**83,243,576**



Héctor José Rizekz  
 Presidente Ejecutivo



José Carrero  
 Vicepresidente Ejecutivo



Celso Marte Deschamps  
 Director de Contabilidad